延べ観光客数は横ばいの4421万人

平成30年 奈良県観光客動態調査

消費額は9.6%増
外国人宿泊者分が伸長

奈良県観光局インバウンド・宿泊戦略室がこのほど発表した「平成30年奈良県観光客動態調査報告書」によると、同年1～12月に奈良県を訪れた観光客の延べ人数は、前年比0・03%増の4421万人だった。観光消費額は9・6%増の1786億円。

観光客数の過去5年の推移を見ると、平成26年の3811万人に比べ、16・0%増、610万人増となり、堅調に伸ばしている。

月別の動向を見ると、6～8月は大阪府北部を震源とする地震や台風の影響で減少が見られたが、桜の開花時期が早まった3月や前年の台風による減少の反動増があった10月は前年を上回った。

エリア別の観光客数を見ると、最も多いのは橿原市や明日香村など県東部のCエリアで、0・7%増の1796万人だった。「山の辺の道」のにぎわいが続いたことなどが奏功した。次いで多かったのは奈良市などを含む県北部のAエリアで、1621万人。「平城宮跡歴史公園朱雀門ひろば」のオープンなどのトピックがあったものの、台風の影響などで1・1%減。「道の駅レスティ唐古・鍵」などのオープン効果があった県西部のBエリアは1・6%増の612万人。吉野町などを含む県南部のDエリアは、1・1%減の391万人だった。

観光入込客数（実人数、推計）は、6・9%増の2618万3千人回。内訳は宿泊客数が1・2%減の235万7千人回、日帰り客数は7・8%増の2382万6千人回。

来訪者の発地について見ると、日帰り観光客については74・4%が近畿圏からの来訪者となった。最も多いのは大阪府で34・4%。以下、奈良県内（18・0%）、兵庫県（8・7%）が続いた。宿泊観光客では関東圏が35・6%、中部圏が23・9%と多かった。最も多いのは東京都で14・5%、以下愛知（8・6%）、神奈川（8・0%）が続いた。

外国人入込客の実人数は、2・7%減の181万6千人回。このうち宿泊客は30・5%増の42万3千人回、日帰り客は9・6%減の139万3千人回。

外国人の観光消費額は33・2%増の227億8200万円で、大幅に伸ばした。内訳は宿泊客が156・9%増の118億4700万円で3桁増。一方、日帰り客は12・5%減の109億3500万円。

エリア別観光客数の推移【平成26年～平成30年】

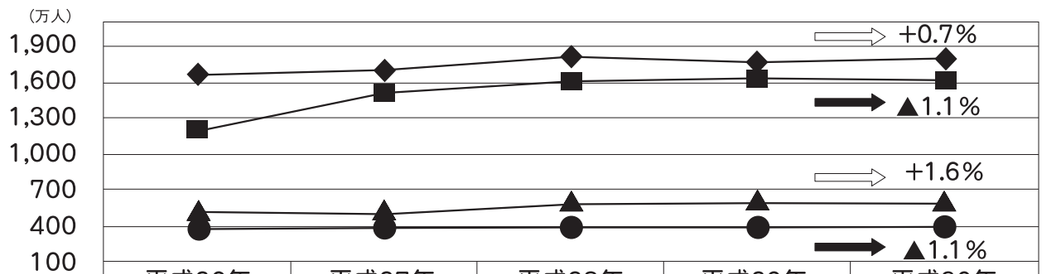

	平成26年	平成27年	平成28年	平成29年	平成30年
Aエリア	1,211	1,526	1,610	1,639	1,621
Bエリア	528	532	598	603	612
Cエリア	1,677	1,701	1,806	1,783	1,796
Dエリア	395	387	392	396	391

エリア別・月別観光客数

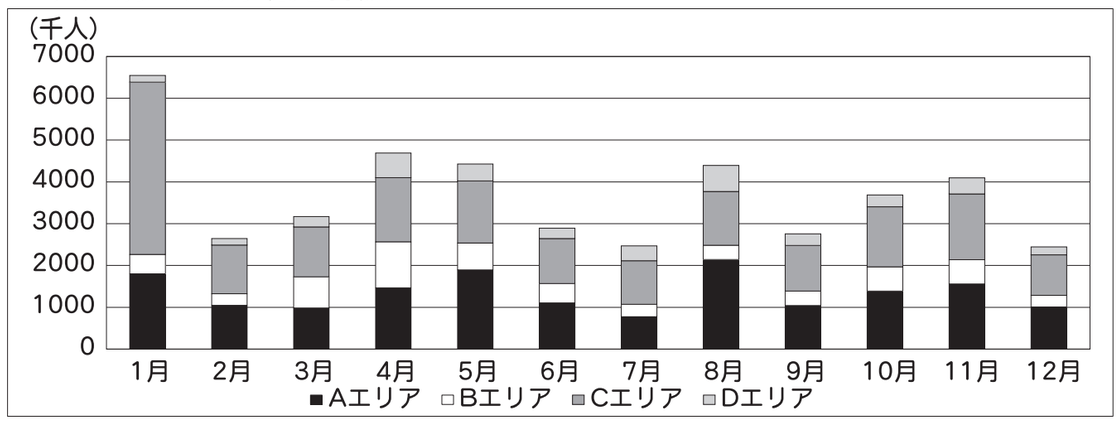

（単位：千人）

	1月	2月	3月	4月	5月	6月	7月	8月	9月	10月	11月	12月	計
Aエリア	1,802	1,050	982	1,466	1,893	1,107	775	2,146	1,042	1,386	1,558	1,008	16,215
前年比	−5.0%	5.0%	−7.8%	14.2%	4.0%	−11.4%	−9.1%	−4.0%	5.6%	5.5%	−4.9%	−3.8%	−1.1%
Bエリア	461	276	747	1,101	647	463	300	340	346	581	581	279	6,121
前年比	−2.7%	−1.1%	46.6%	−12.1%	−4.0%	−4.8%	−7.5%	−5.9%	2.1%	25.0%	2.6%	−5.6%	1.6%
Cエリア	4,120	1,164	1,194	1,532	1,485	1,075	1,038	1,285	1,092	1,440	1,571	969	17,964
前年比	−0.8%	3.8%	7.0%	2.1%	−7.3%	−5.6%	−7.2%	−0.8%	−1.2%	19.8%	3.7%	0.6%	0.7%
Dエリア	162	153	245	594	400	246	358	621	278	278	388	191	3,913
前年比	−3.1%	7.4%	10.4%	−4.0%	−3.5%	1.7%	−12.7%	−2.8%	−8.3%	9.3%	8.1%	4.2%	−1.1%
計	6,545	2,643	3,169	4,692	4,425	2,891	2,469	4,392	2,757	3,685	4,098	2,447	44,214
前年比	−2.2%	3.9%	8.8%	0.8%	−1.9%	−7.2%	−8.7%	−3.1%	0.9%	13.9%	0.5%	−1.7%	0.03%

※千人未満を四捨五入しているため、内訳と計は一致しません。

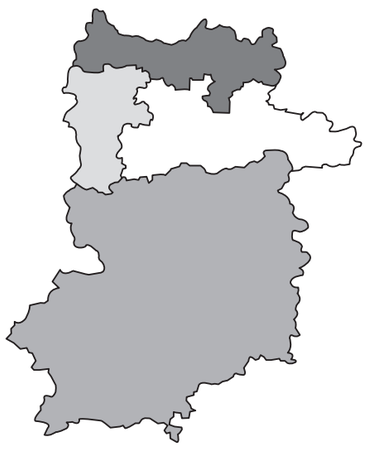

A（県北部）	奈良市、生駒市、山添村
B（県西部）	大和高田市、大和郡山市、御所市、香芝市、葛城市、平群町、三郷町、斑鳩町、安堵町、川西町、三宅町、田原本町、上牧町、王寺町、広陵町、河合町
C（県東部）	天理市、橿原市、桜井市、宇陀市、曽爾村、御杖村、高取町、明日香村
D（県南部）	五條市、吉野町、大淀町、下市町、黒滝村、天川村、野迫川村、十津川村、下北山村、上北山村、川上村、東吉野村

来訪者の発地

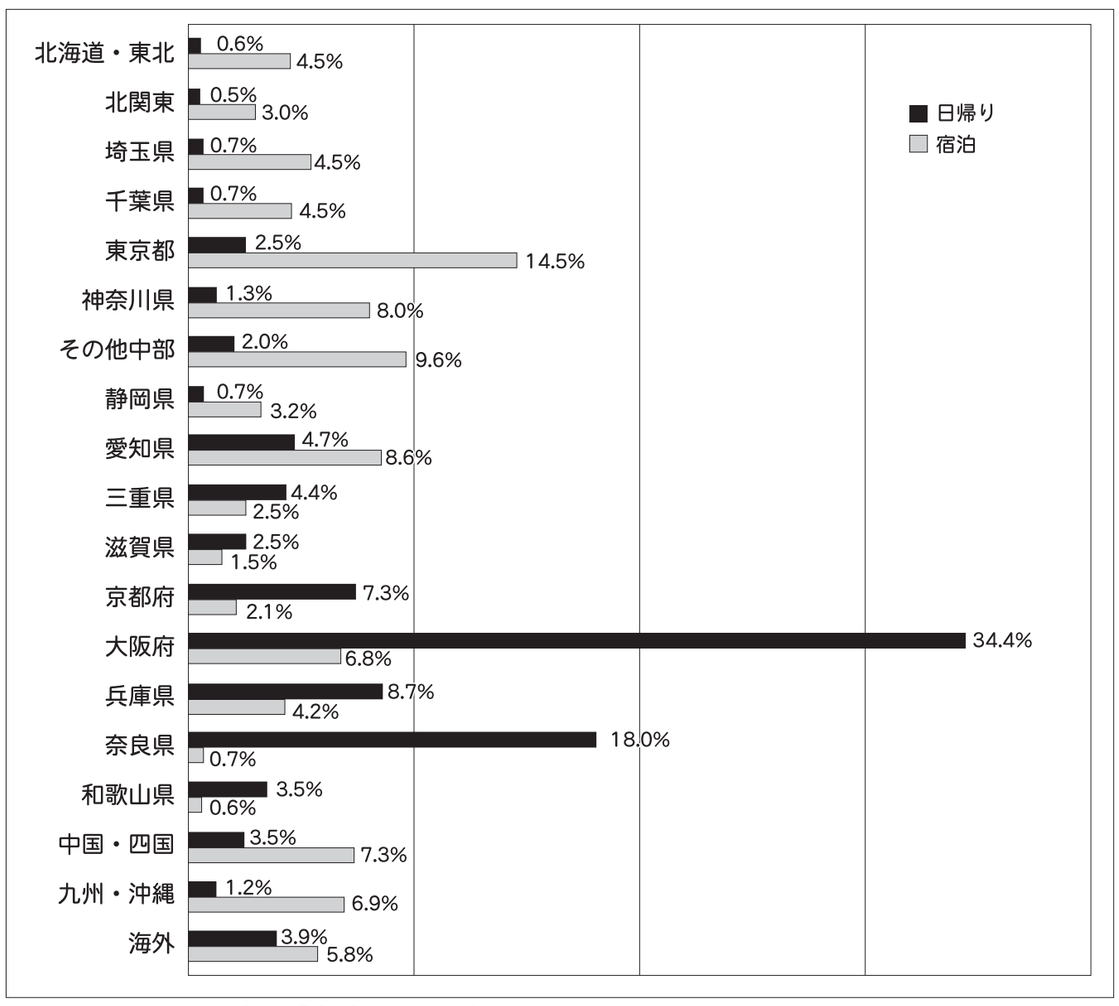

※ 奈良県内での宿泊を伴わない観光客を日帰り観光客として集計しています。
※ 回答が少数の道・県は、地域ブロックにまとめています

延べ観光客数推移【平成26年～平成30年】

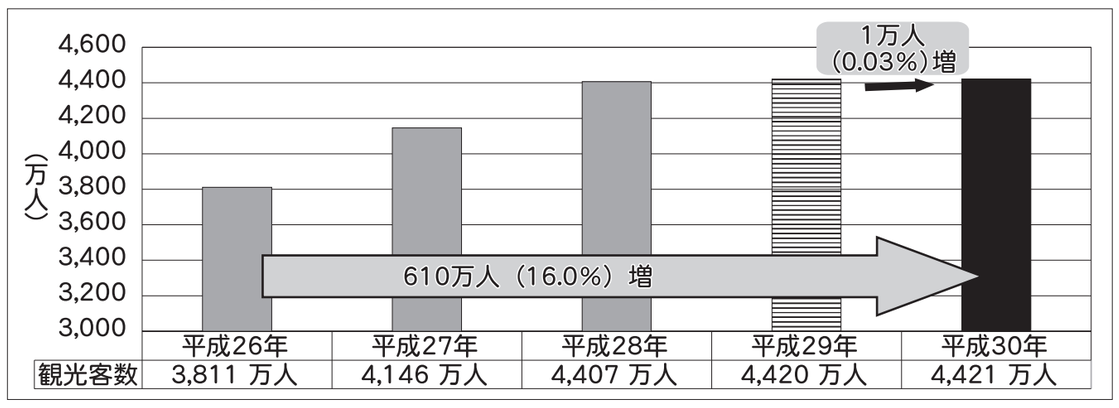

	平成26年	平成27年	平成28年	平成29年	平成30年
観光客数	3,811 万人	4,146 万人	4,407 万人	4,420 万人	4,421 万人

月別観光客数比較【平成29年、30年】

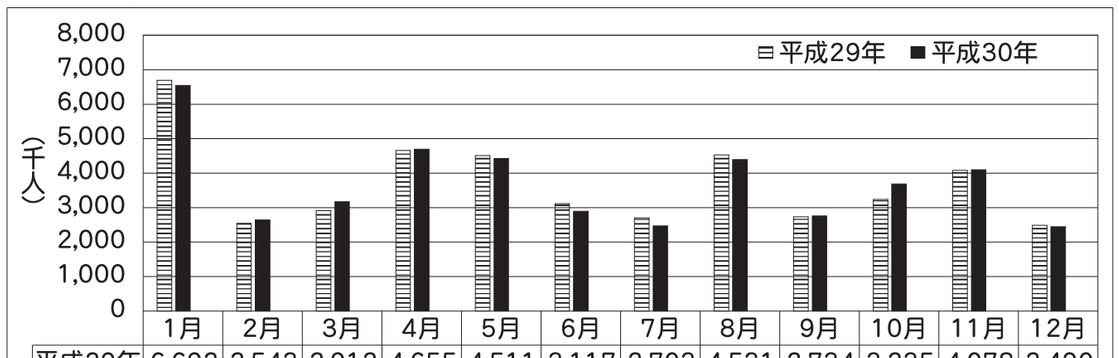

	1月	2月	3月	4月	5月	6月	7月	8月	9月	10月	11月	12月
平成29年	6,692	2,543	2,912	4,655	4,511	3,117	2,703	4,531	2,734	3,235	4,078	2,490
平成30年	6,545	2,643	3,169	4,692	4,425	2,891	2,469	4,392	2,757	3,685	4,098	2,447
対前年比	−2.2%	3.9%	8.8%	0.8%	−1.9%	−7.2%	−8.7%	−3.1%	0.9%	13.9%	0.5%	−1.7%

観光消費額の推移【平成26年～平成30年】

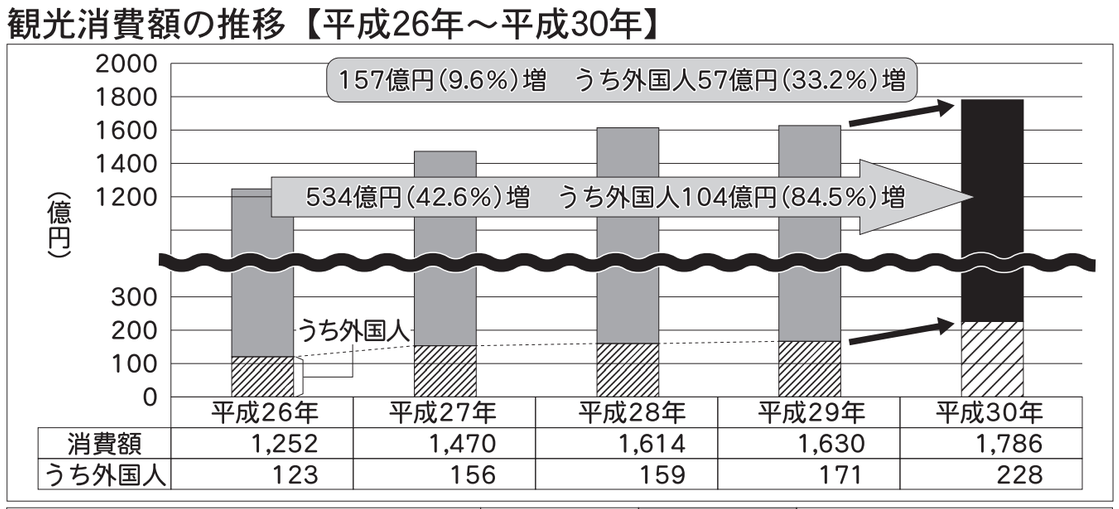

	平成26年	平成27年	平成28年	平成29年	平成30年
消費額	1,252	1,470	1,614	1,630	1,786
うち外国人	123	156	159	171	228

			平成29年	平成30年	前年比較	
観光消費額						（単位：百万円）
	宿泊		58,403	64,709	6,306	10.8%
		うち外国人	4,612	11,847	7,235	156.9%
	日帰り		104,555	113,911	9,355	8.9%
		うち外国人	12,493	10,935	−1,558	−12.5%
	合計		162,959	178,620	15,661	9.6%
		うち外国人	17,105	22,782	5,678	33.2%
1人あたり観光消費額						（単位：円/人回）
	宿泊		24,484	27,451	2,967	12.1%
		外国人	14,233	28,015	13,782	96.8%
	日帰り		4,731	4,781	50	1.1%
		外国人	8,103	7,848	−255	−3.1%
	合計（平均）		6,655	6,822	167	2.5%
		外国人	9,167	12,543	3,376	36.8%
観光入込客数（実人数）						（単位：千人回）
	宿泊		2,385	2,357	−28	−1.2%
		うち外国人	324	423	99	30.5%
	日帰り		22,102	23,826	1,724	7.8%
		うち外国人	1,542	1,393	−148	−9.6%
	合計		24,487	26,183	1,696	6.9%
		うち外国人	1,866	1,816	−49	−2.7%

※観光入込客数（実人数）
延べ入込客数を基に、アンケート調査により得た観光客1人あたりの平均訪問地点数等を考慮し推計しています。

調査データ