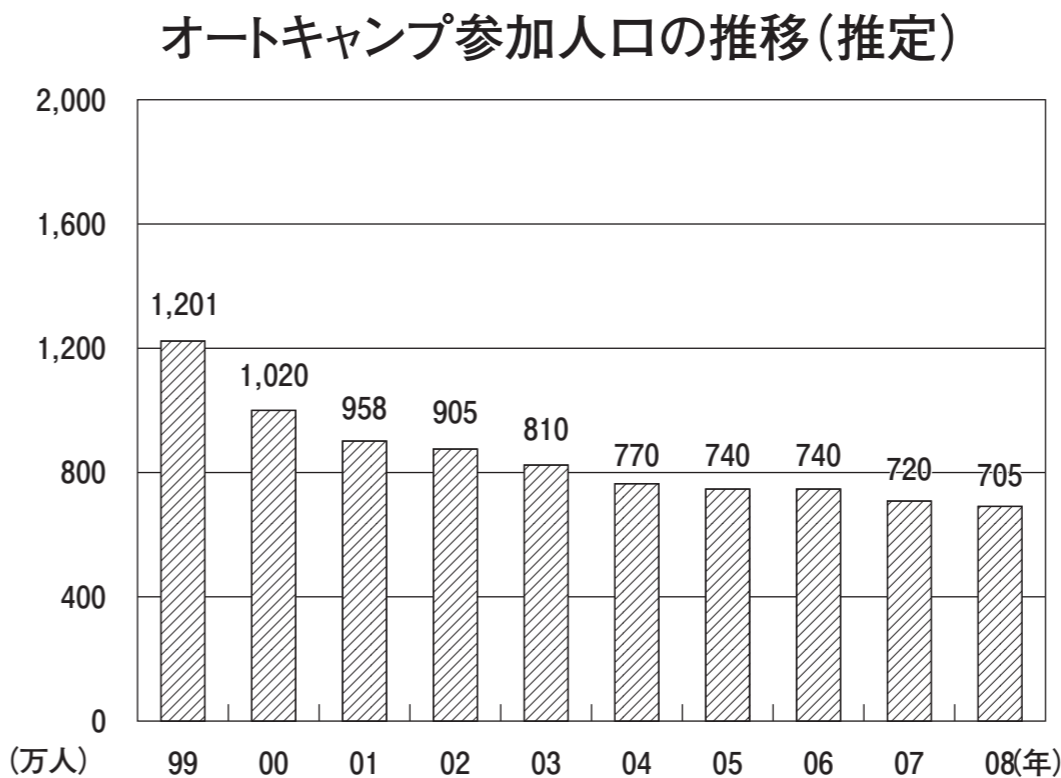
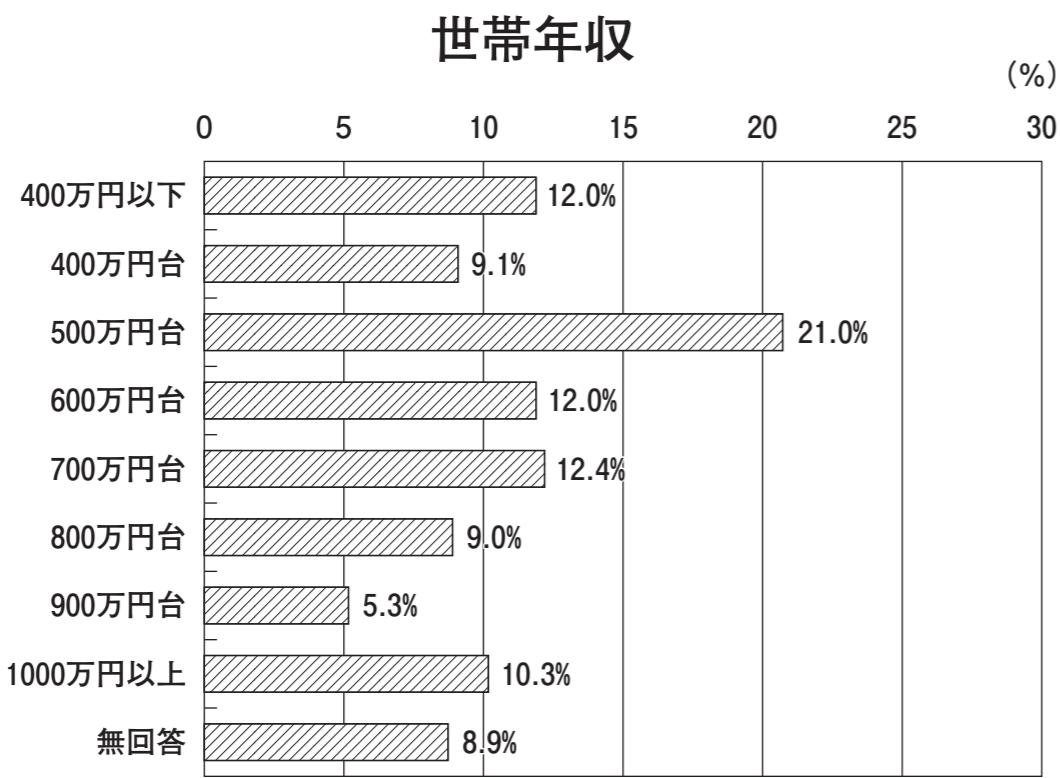
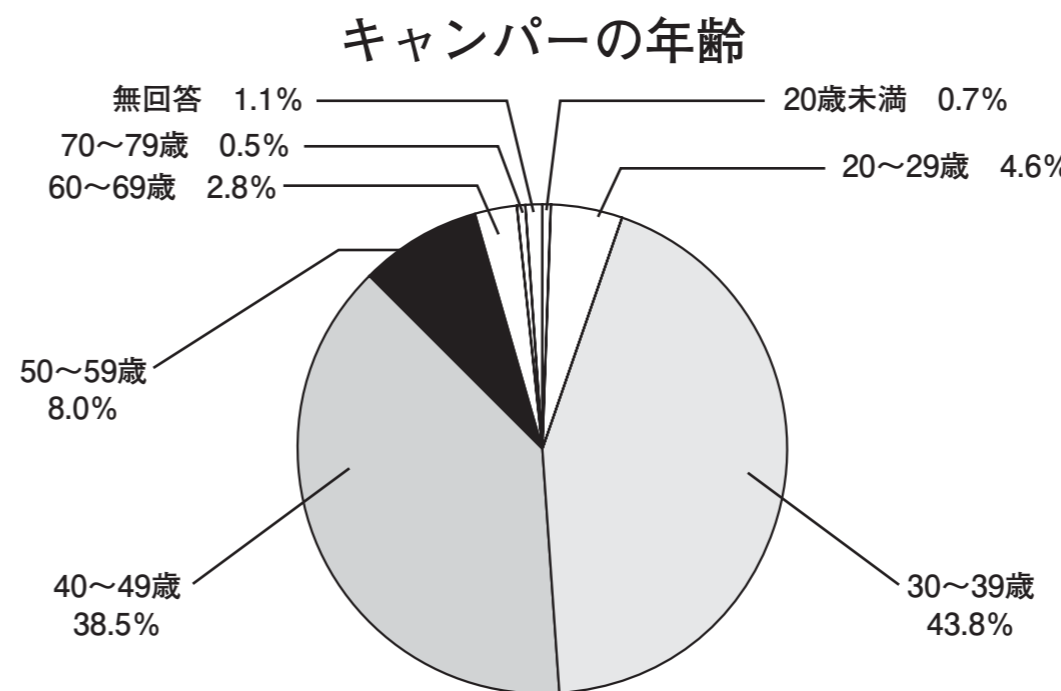
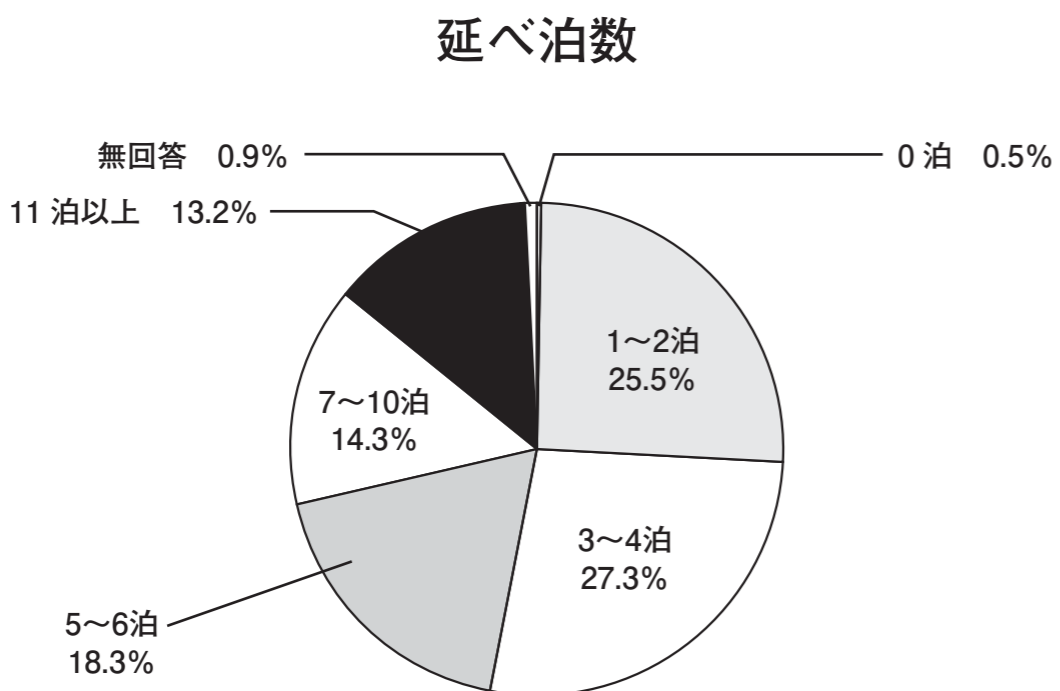


キャンプ人口過去10年で最低の705万人

「オートキャンプ白書2009」(日本オート・キャンプ協会)から

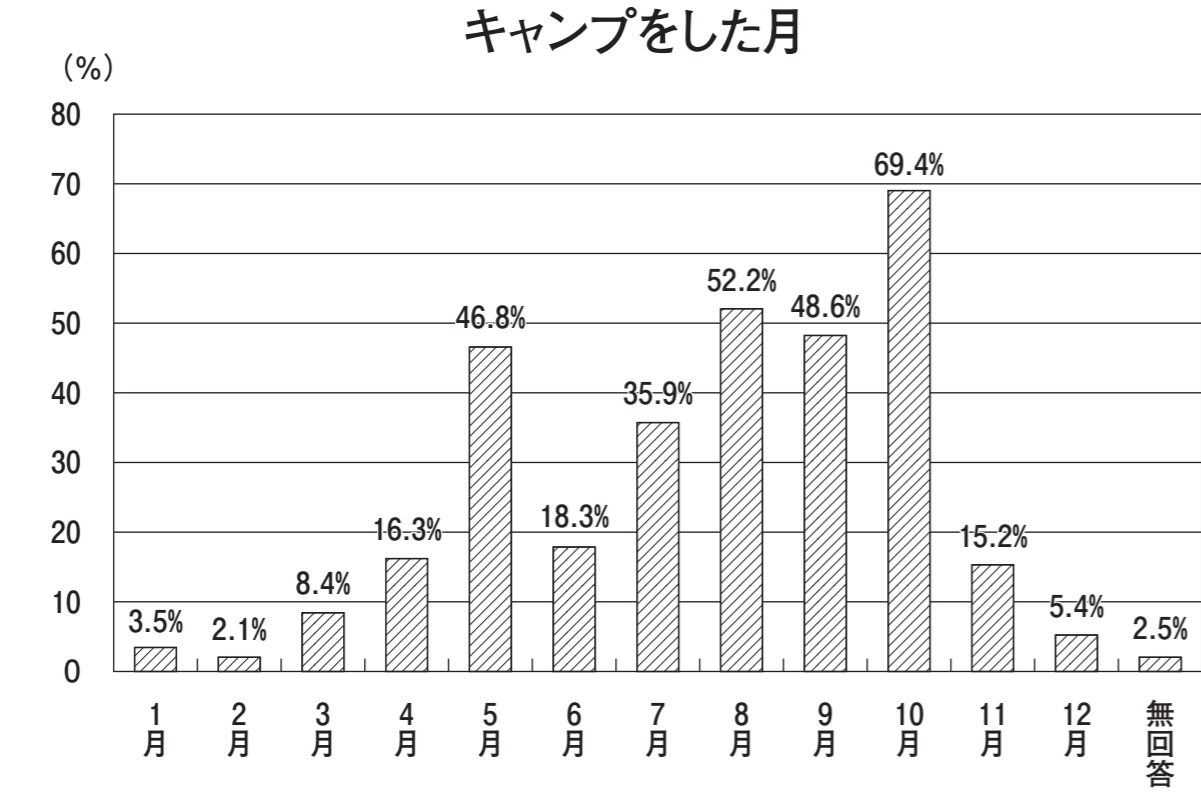


日本オート・キャンプ協会長谷川純会長は「この10年、オートキャンプの現状を分析した『オートキャンプ白書2009』を発行(既報)した。白書によると、キャンプ参加人口は705万人となり過去10年で最低となったが、キャンプ回数などは増加した。このうち、世帯年収が500万円台以下の世帯が全体の50%を占めている。内訳をみると、最も多いのは年収が400万円台以下で、全体の21.0%を占めている。また、世帯年収が500万円台以上の世帯は、全体の48.9%を占めている。これは、世帯年収が500万円台以上の世帯が全体の48.9%を占めていることと一致している。また、世帯年収が500万円台以上の世帯は、全体の48.9%を占めていることと一致している。また、世帯年収が500万円台以上の世帯は、全体の48.9%を占めていることと一致している。



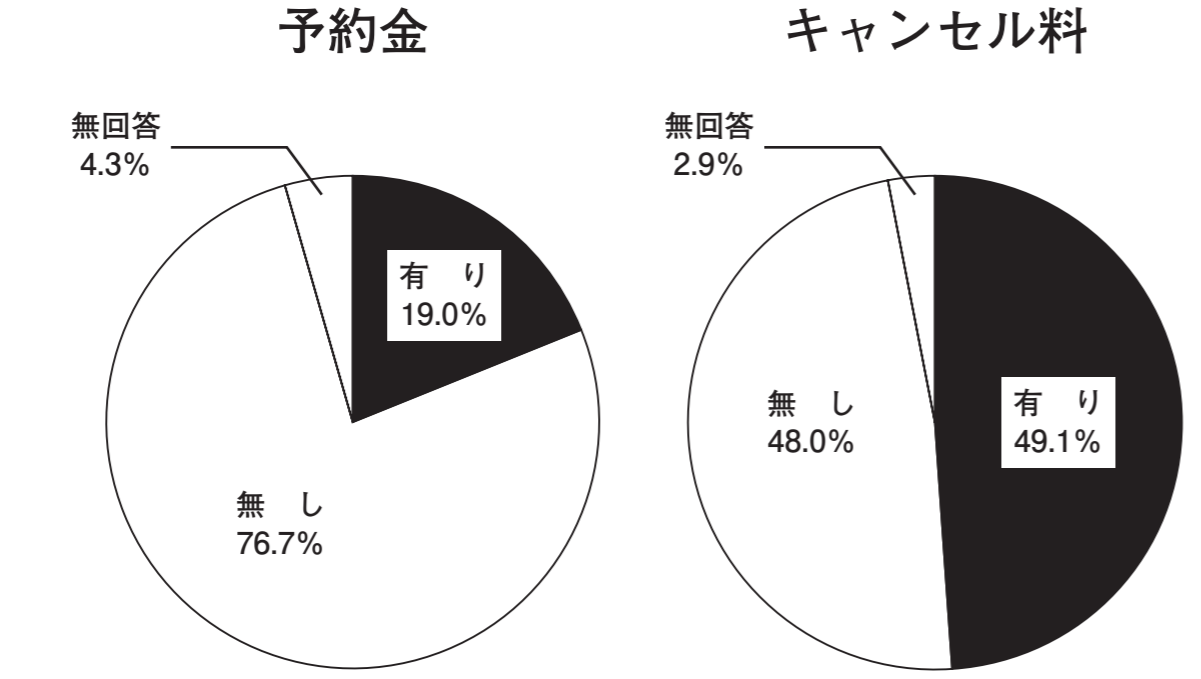
調査データ

実施回数、泊数は増加 / 平均費用は2万1650円



キャンピングカー登録台数の推移

年	自走式		トレーラー 普通・小型	合計	前年比 増加台数
	普通車	小型車			
1990	19,145	4,090	647	23,882	4,618
1991	25,371	3,982	743	30,096	6,214
1992	33,228	3,894	926	38,048	7,952
1993	43,078	3,876	1,140	48,094	10,046
1994	59,501	4,148	1,396	65,045	16,951
1995	82,191	4,877	1,661	88,729	23,684
1996	130,084	8,636	1,971	140,691	51,962
1997	176,049	11,060	2,573	189,682	48,991
1998	217,061	14,306	3,036	234,403	44,721
1999	265,984	20,340	3,469	289,793	55,390
2000	306,596	25,339	3,816	335,751	45,958
2001	325,694	25,702	4,101	355,497	19,746
2002	322,791	22,657	4,419	349,867	-5,630
2003	302,438	18,514	4,710	325,662	-24,205
2004	269,960	14,375	5,004	289,339	-36,323
2005	240,901	11,422	5,263	257,586	-31,753
2006	213,482	9,145	5,532	228,159	-29,427
2007	190,140	7,546	5,784	203,470	-24,689
2008	169,493	6,493	5,987	181,973	-21,497



(各年とも3月末現在)