

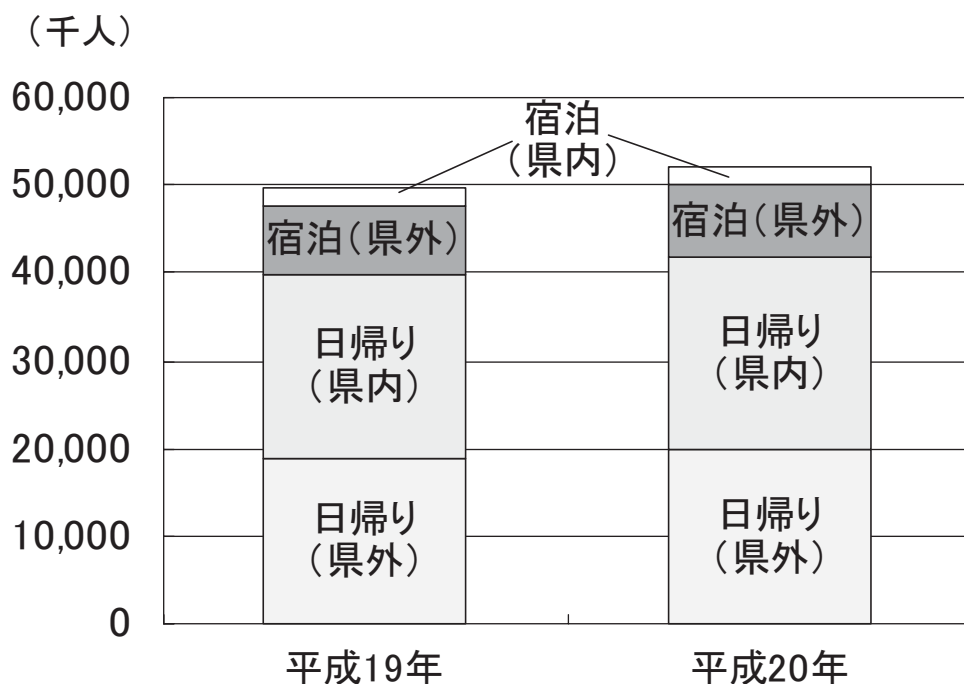
# 鹿児島県の平成20年(1~12月)観光客数(県観光交流局 観光課まとめ)

「篤姫効果」で入り込み4.8%増える

## 観光客数(延べ宿泊観光客数+延べ日帰り観光客数)

(単位:千人、%)

	県外	県内	合計
延べ宿泊観光客数	8,148	2,036	10,184
延べ日帰り観光客数	19,823	22,054	41,877
合計	27,971	24,090	52,061
(平成19年延べ観光客数)	(26,582)	(23,083)	(49,665)
前年比	105.2	104.4	104.8



## 地区別延べ宿泊観光客数

(単位:千人、%)

地区	県外延べ宿泊観光客数					前年比 20/19
	16	17	18	19	20	
鹿児島	2,772	2,771	2,894	3,059	3,205	104.8
桜島	(35.6)	(36.9)	(38.1)	(38.8)	(39.3)	
霧島	1,064	978	1,002	1,035	1,073	103.7
	(13.6)	(13.0)	(13.2)	(13.1)	(13.2)	
指宿	1,534	1,432	1,434	1,435	1,593	111.0
佐多	(19.7)	(19.1)	(18.9)	(18.2)	(19.6)	
種子屋	591	572	553	558	579	103.8
久	(7.6)	(7.6)	(7.3)	(7.1)	(7.1)	
奄美	831	778	768	775	757	97.7
	(10.7)	(10.3)	(10.1)	(9.8)	(9.3)	
その他	1,002	983	943	1,029	941	91.4
	(12.8)	(13.1)	(12.4)	(13.0)	(11.5)	
合計	7,794	7,514	7,594	7,891	8,148	103.3

県内延べ宿泊観光客数					前年比 20/19
16	17	18	19	20	
743	748	783	842	813	96.6
(36.9)	(36.2)	(38.7)	(41.0)	(39.9)	
241	232	220	227	220	96.9
(12.0)	(11.2)	(10.9)	(11.0)	(10.8)	
149	143	136	127	128	100.8
(7.4)	(6.9)	(6.7)	(6.2)	(6.3)	
105	96	90	102	78	76.5
(5.2)	(4.7)	(4.4)	(5.0)	(3.8)	
233	305	277	292	285	97.6
(11.6)	(14.8)	(13.7)	(14.2)	(14.0)	
543	540	519	465	512	110.1
(26.9)	(26.2)	(25.6)	(22.6)	(25.1)	
2,014	2,064	2,025	2,055	2,036	99.1

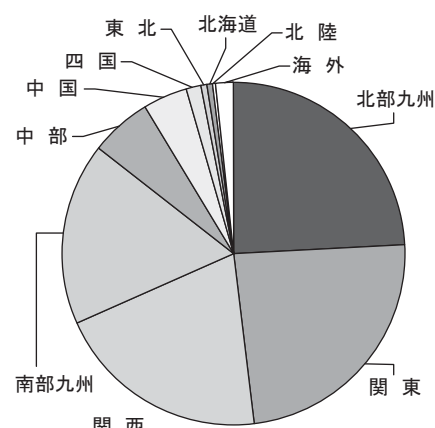
注: ( ) 書きは構成比

## 発地別県外延べ宿泊観光客構成比

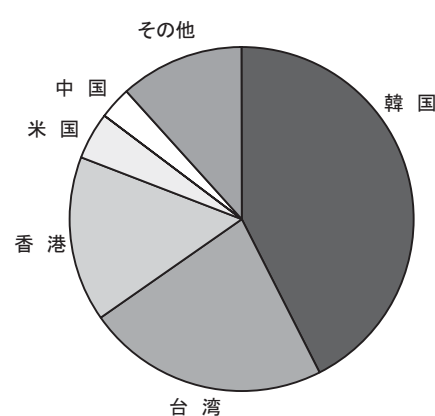
(単位:%)

	構成比	前年比
北海道	0.5	112.8
東北	0.6	117.1
関東	23.8	109.1
北陸	0.4	110.7
中部	6.0	116.7
関西	20.4	108.3
中国	4.1	101.2
四国	1.2	117.4
北部九州	24.2	97.9
南部九州	17.2	93.7
海外	1.6	101.5
合計	100.0	103.3

## 発地別宿泊客構成比



## 国・地域別内訳



宿泊客2.4%増  
日帰り客5.4%増

## 外国人延べ宿泊観光客数

(単位:人、%)

外国人延べ宿泊観光客数 (構成比)	前年比
韓国	55,908 (42.5) 95.8
台湾	30,020 (22.8) 116.8
香港	20,382 (15.5) 112.1
米国	6,010 (4.6) 103.0
中国	4,049 (3.1) 72.7
その他	15,171 (11.5) 95.5
合計	131,540 101.5
(平成19年)	(129,549)

鹿児島県観光交流局観光課のまとめによると、同県の昨年1年間(1~12月)の延べ観光客数は前年比4.8%増の52061千人だった。このうち延べ宿泊観光客数が10184千人、延べ日帰り観光客数が41877千人で、それぞれ同2.4%、5.4%の増加。地区別では指宿・佐多地域の県外からの宿泊客が同11.0%増、鹿児島・桜島・霧島地域なども増加した。NHK大河ドラマ「篤姫」の放映効果が大かったようだ。

調査データ