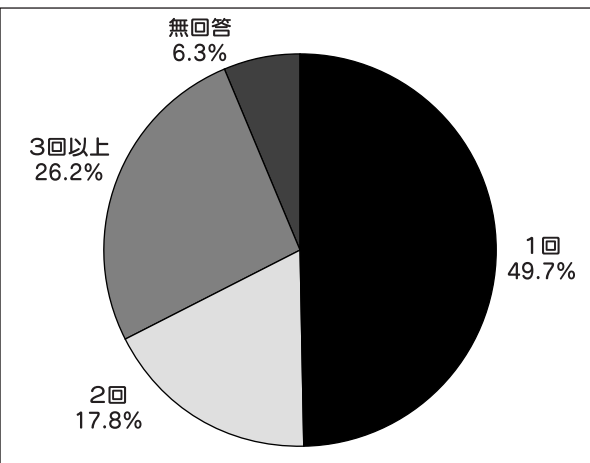


大学生の海外旅行意欲 「行きたい」が75%に

帝京大生の旅行に関する意識調査(2面参照)

海外旅行経験回数



海外旅行経験の有無

海外旅行経験の有無	票数	%
ある	539	51.1
ない	515	48.8
無回答	1	0.1
合計	1055	100

海外旅行に行った時期

いつ頃(複数回答)	票数	%
小学生までに	215	39.9
中学・高校	389	72.2
大学生になってから	79	14.7
その他(浪人・社会人)	10	1.9
無回答	3	0.6
合計	539	100

海外旅行に誰と行ったか

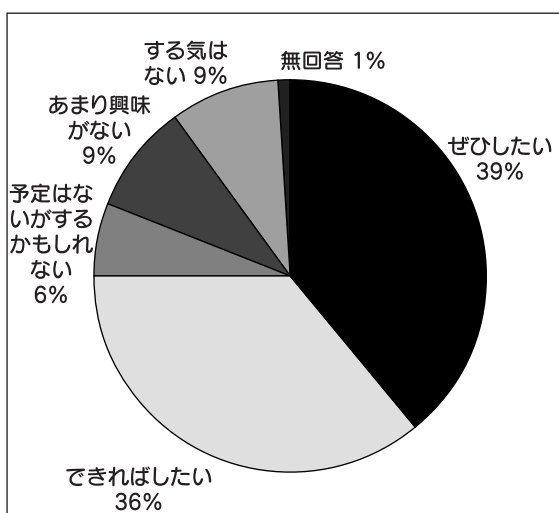
どのような機会(複数回答)	票数	%
両親や親戚と	280	51.9
修学旅行で	221	41.0
友達と	51	9.5
海外に住んでいた	30	5.6
その他	100	18.6
無回答	5	0.9
合計	539	100

否定的回答は8~9%に

海外旅行の行き先

旅行先(複数回答)	票数	%
近隣アジア諸国(中国、台湾、韓国、ASEAN諸国など)	213	39.5
ハワイ、グアム、サイパン	211	39.1
北米(アメリカ本土、カナダ、メキシコなど)	108	20.0
ヨーロッパ(ロシアを含む)	82	15.2
オセアニア(オーストラリア、ニュージーランド)	152	28.2
その他	26	4.8
無回答	3	0.6
合計	539	100

海外旅行の予定



海外旅行をする場合の手配

海外旅行の手配の方法(複数回答)	票数	%
一般のパッケージツアーを利用	421	39.9
卒業旅行など学生用のパッケージ旅行を利用	572	54.4
外国に住んでいる友人・親戚を訪ねる	86	8.2
安い航空券を買ってホテルなども探して観光	420	39.8
その他	20	1.9
無回答	22	2.1
合計	1055	100

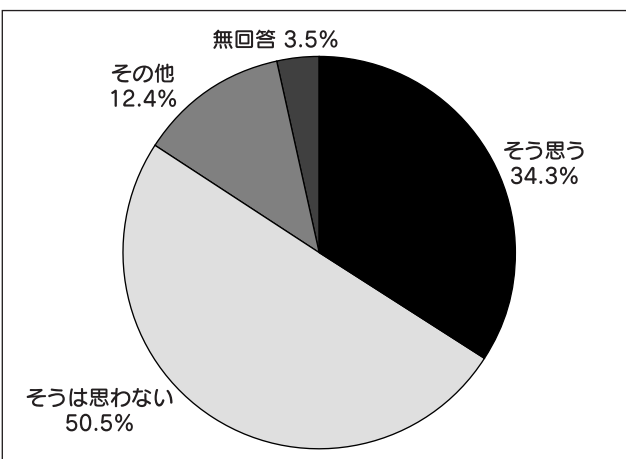
行ってみたいところ

行ってみたいところ(複数回答2つまで)	票数	%
近隣諸国	124	11.8
アメリカ本土	261	24.7
ヨーロッパ	732	69.4
どこかのビーチリゾート	336	31.8
その他	161	15.3
無回答	17	1.6
合計	1055	100

安価なパッケージの知識

安価パッケージツアー商品の内容を見たことの有無	票数	%
ある	317	30.0
ない	714	67.7
無回答	24	2.3
合計	1055	100

若者の間に海外旅行熱が減退したといわれていることについて



積極的に海外旅行をしたいと思わない理由

積極的に海外旅行をしたいと思わない理由(複数回答、最大3つまで)	票数	%
先にもっと国内旅行をしたい	90	35.4
ほかにしたいこと(ほしいもの)がある	30	11.8
お金がない	137	53.9
時間がない	66	26.0
一緒に行く人がいない	9	3.5
どうしていいかわからない	30	11.8
そもそも海外旅行に興味がない	63	24.8
言葉がわからなくて不安	96	37.8
飛行機が嫌だから	25	9.8
その他	22	8.7
無回答	18	7.1
海外旅行に消極的の合計	254	100

調査データ