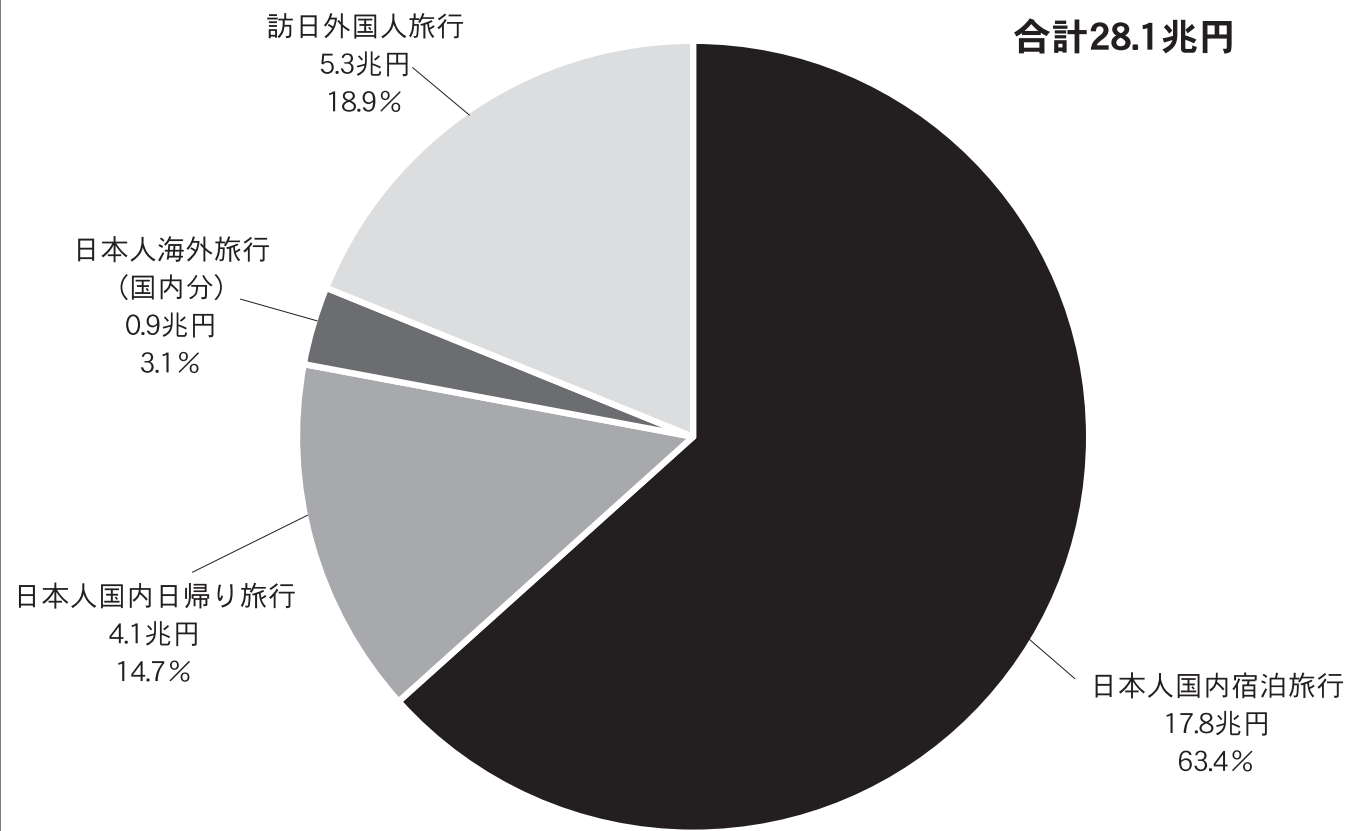


観光データ

2024年度版「観光白書」から

2023年 日本国内の旅行消費額 過去最高の28.1兆円

2023年 日本国内での旅行消費額 (単位:兆円)



2024年度版「観光白書」が公表された。2023年の日本国内における旅行消費額は、日本人の国内旅行、海外旅行(国内消費分)と、外国人の訪日旅行の合計で28.1兆円となった。コロナ禍からの旅行需要の回復、物価の高騰などを背景に、統計上、比較可能な2010年以降で最高額となった。

観光庁の「旅行・観光消費動向調査」と「訪日外国人消費動向調査」による確定値。日本国内での旅行消費額は、日本人、外国人いずれの消費も好調だった19年に27.9兆円と最高値を記録したが、新型コロナウイルスの感染拡大を受け、20年が11.0兆円、21年が9.4兆円に落ち込んだ。22年に18.7兆円に向上くと、23年には急速に旅行需要が回復し、物価高騰などの影響も受けて消費額が伸びた。

23年の訪日外国人旅行消費額は5.3兆円、19年の4.8兆円を上回って過去最高となった。一方で23年の日本人国内旅行消費額(宿泊・日帰り合計)は21.9兆円で、19年に次ぐ過去2番目の実績だった。政府が23年3月に閣議決定した観光立国推進基本計画の目標では、日本人国内旅行消費額の早期達成目標20兆円を23年実績で上回り、25年までの達成目標22兆円に迫っている。訪日外国人旅行消費額の早期達成目標5兆円も23年実績ですでに達成した。

政府の中期構想「明日の日本を支える観光ビジョン」(16年3月決定)には、2030年の目標として、訪日外国人旅行消費額15兆円、日本人国内旅行消費額22兆円が掲げられている。合計すると日本国内での旅行消費額を37兆円規模に増やす目標を掲げていることになり、訪日消費の拡大、日本人消費の維持拡大が必要となっている。

2023年の日本人・訪日外国人旅行者による日本国内における旅行消費額は28.1兆円(2019年比0.5%増)となった。このうち、日本人による旅行消費額は22.8兆円(2019年比1.5%減)、訪日外国人旅行者による旅行消費額は5.3兆円(2019年比10.2%増)となった。全体に占める訪日外国人旅行者による旅行消費額の割合は18.9%となった。

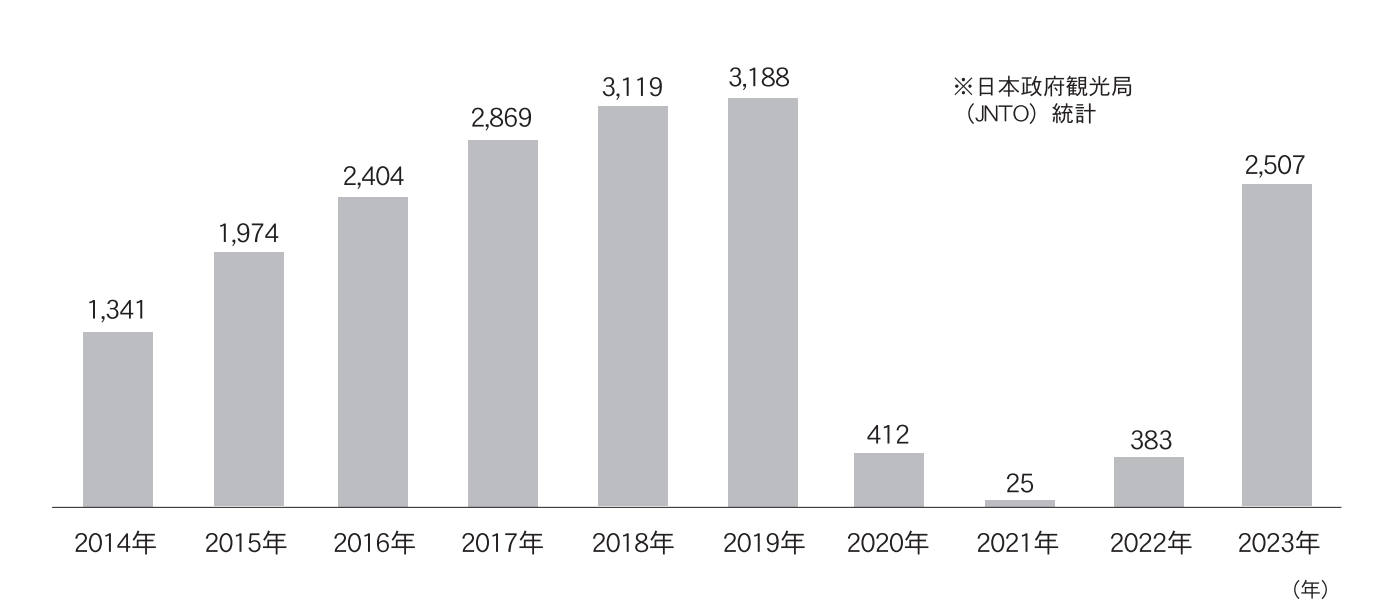
旅行消費額の推移 (2014~2023年)

	2014年	2015年	2016年	2017年	2018年	2019年	2020年	2021年	2022年	2023年
日本人国内宿泊旅行	13.9	15.8	16.0	16.1	15.8	17.2	7.8	7.0	13.7	17.8
日本人国内日帰り旅行	4.5	4.6	4.9	5.0	4.7	4.8	2.2	2.2	3.4	4.1
日本人海外旅行(国内分)	1.1	1.0	1.1	1.2	1.1	1.2	0.3※	0.1※	0.6※	0.9
訪日外国人旅行	2.0	3.5	3.7	4.4	4.5	4.8	0.7※	0.1※	0.9※	5.3
合計	21.6	24.8	25.8	26.7	26.1	27.9	11.0	9.4	18.7	28.1

※新型コロナウイルス感染症の影響により試算値

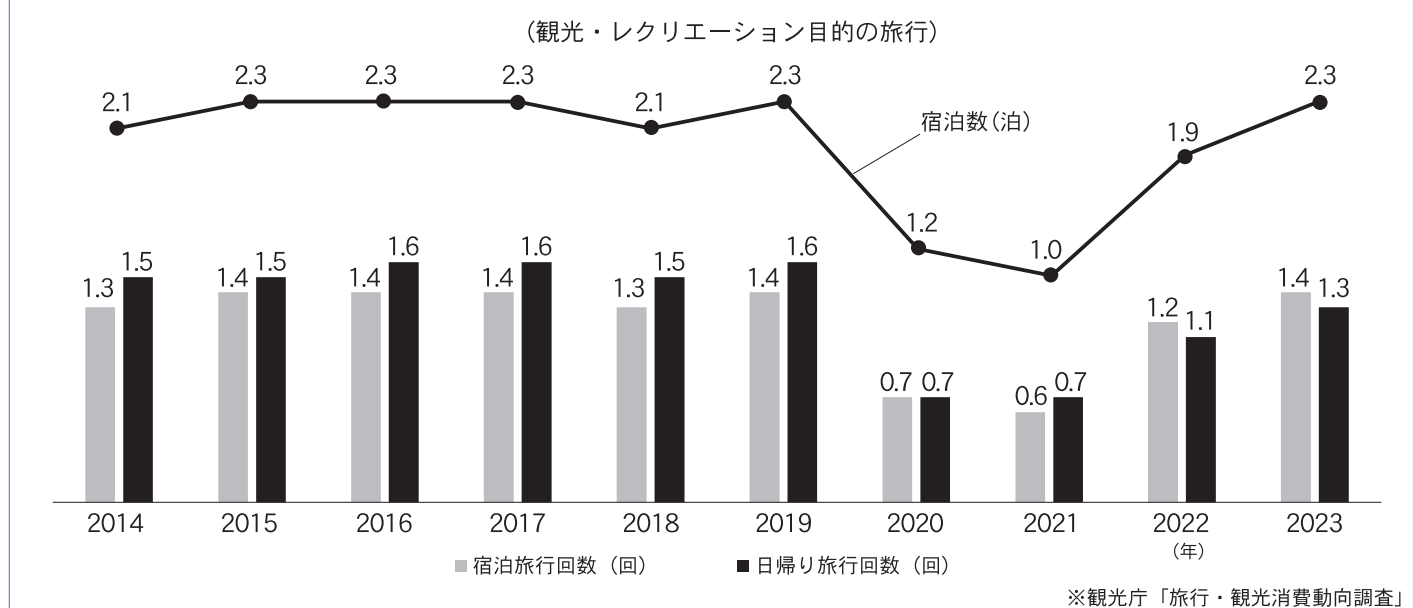
観光庁「旅行・観光消費動向調査」「訪日外国人消費動向調査」

訪日外国人旅行者数の推移 (万人)



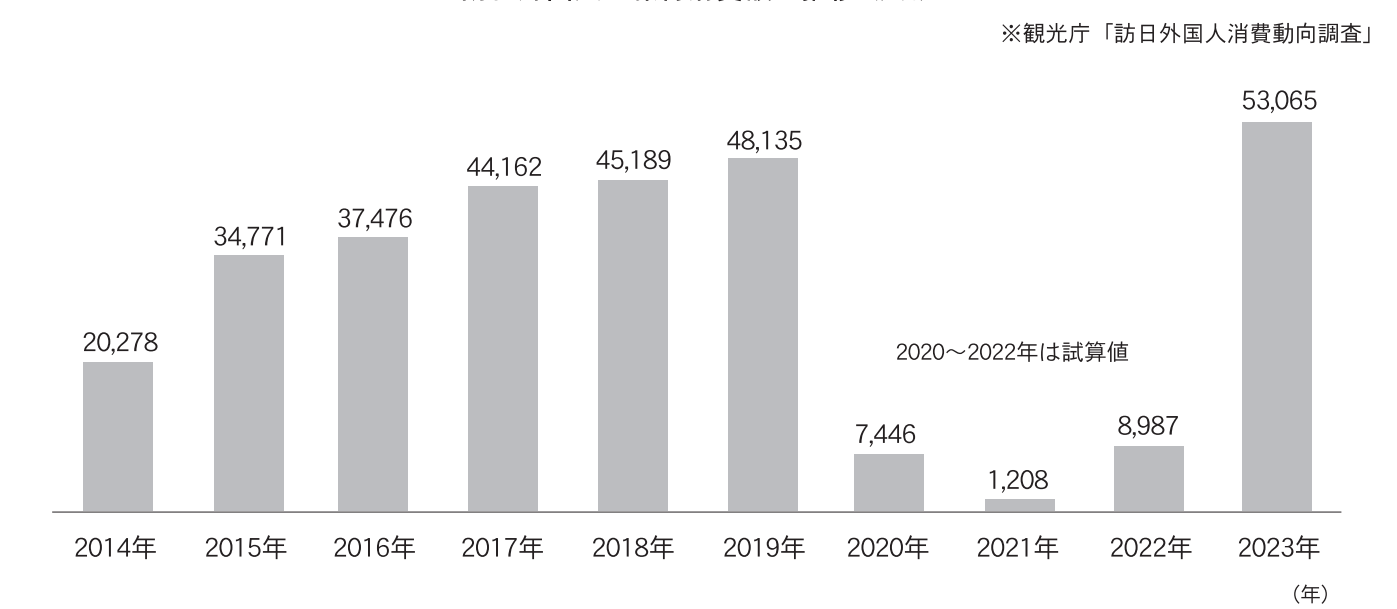
2023年の訪日外国人旅行者数は、水際措置の大幅緩和などで回復し始め、東アジアを中心に大きく増加し、同年10月には2019年同月を超え、年間では2507万人(2019年比21.4%減)となった。

日本人1人当たりの宿泊・日帰り旅行の回数、宿泊数の推移



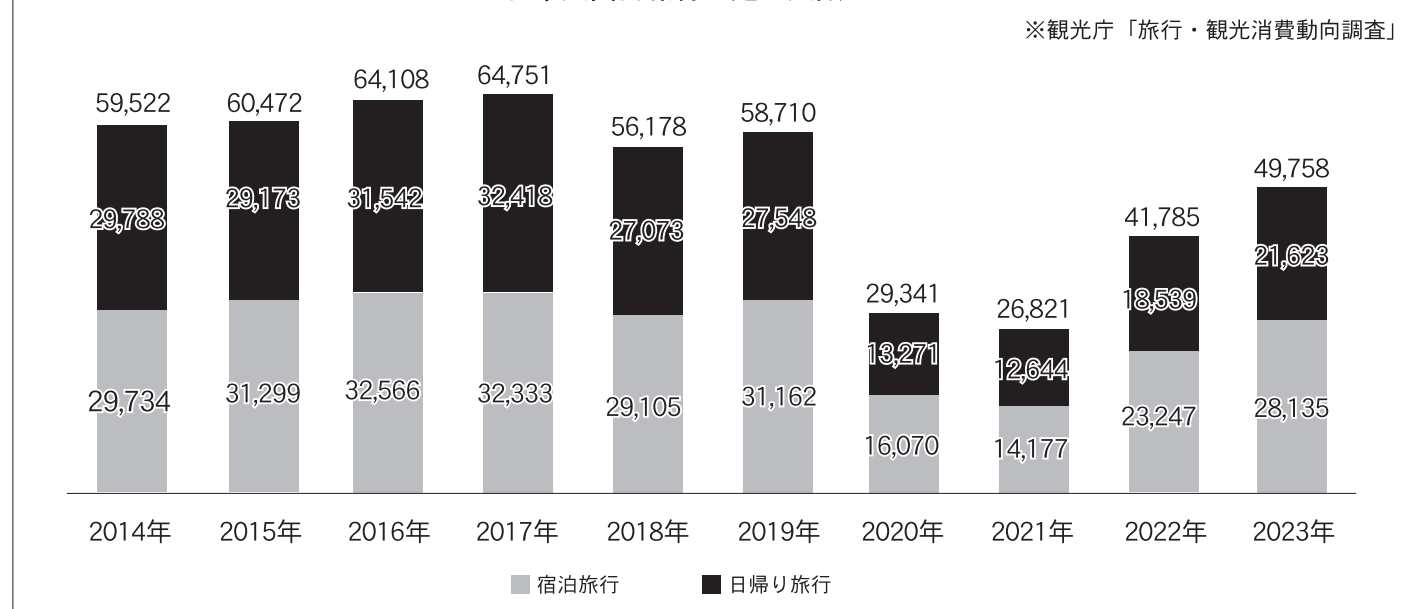
2023年の日本人1人当たりの国内宿泊旅行の回数は1.4回、日帰り旅行の回数は1.3回、1人当たり宿泊数は2.3泊といずれも前年を上回った。

訪日外国人の旅行消費額の推移 (億円)



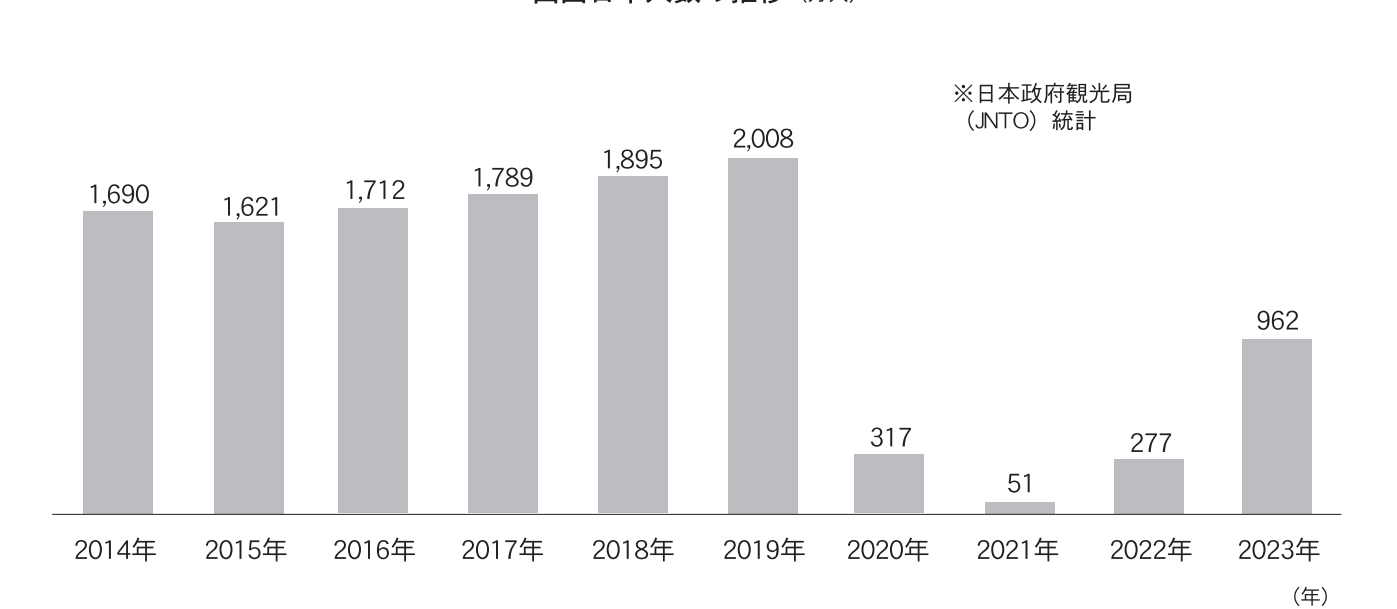
2023年の訪日外国人旅行消費額は、5兆3065億円(2019年比10.2%増)と過去最高となった。国籍・地域別にみると、台湾が最も大きく、次いで中国、韓国、米国、香港の順だった。

日本人国内旅行の延べ人数 (万人)



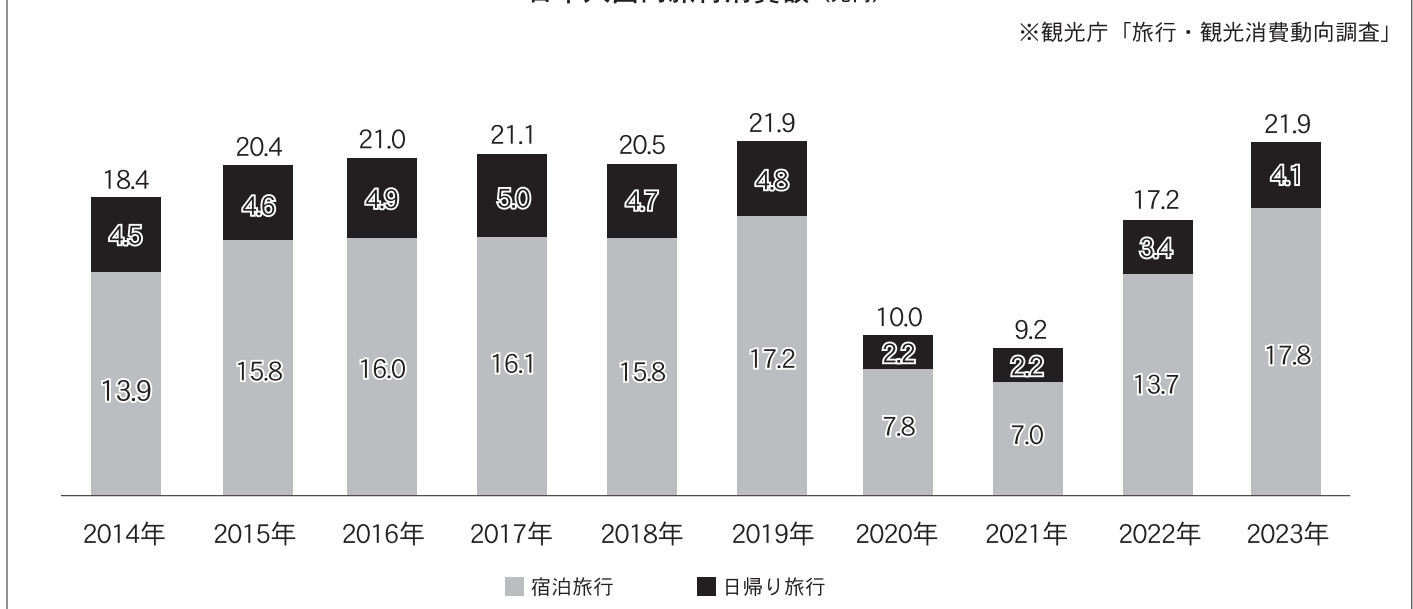
2023年の日本人の国内宿泊旅行者数は延べ2億8135万人(2019年比9.7%減)、国内日帰り旅行者数は延べ2億1623万人(2019年比21.5%減)となった。

出国日本人数の推移 (万人)



2023年の出国日本人数は、前年から大幅に増加し、962.4万人(2019年比52.1%減)となった。

日本人国内旅行消費額 (兆円)



2023年の日本人国内旅行消費額は21.9兆円(2019年比0.1%減)となった。このうち宿泊旅行は17.8兆円(2019年比3.7%増)、日帰り旅行は4.1兆円(2019年比13.8%減)となった。