

北海道の観光入込客数 2022年度は21.0%増の4229万人

2022年度観光入込客数(実人数)

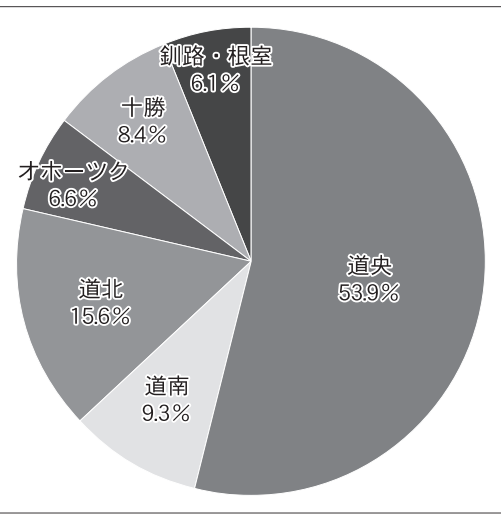
区分	日帰り	宿泊	計	構成比	
					前年度比
第1四半期(4~6月)	道内客	982万人	215万人	1,197万人	94.4%
		+16.2%	+159.0%	+29.0%	
	道外客	1万人	70万人	71万人	5.6%
		±0.0%	+133.3%	+129.0%	
	外国人	-	0万人	0万人	±0.0%
		±0.0%	▲100.0%	▲100.0%	
第2四半期(7~9月)	道内客	1,055万人	232万人	1,287万人	90.4%
		+2.7%	+66.9%	+10.4%	
	道外客	4万人	131万人	135万人	9.5%
		+33.3%	+72.4%	+70.9%	
	外国人	-	2万人	2万人	0.1%
		-	▲97.1%	▲97.1%	
第3四半期(10~12月)	道内客	428万人	201万人	629万人	83.0%
		+9.2%	+9.8%	+9.4%	
	道外客	5万人	105万人	110万人	14.5%
		±0.0%	+19.3%	+18.3%	
	外国人	-	19万人	19万人	2.5%
		±0.0%	▲67.8%	▲67.8%	
第4四半期(1~3月)	道内客	448万人	195万人	643万人	82.5%
		+5.2%	+40.3%	+13.8%	
	道外客	2万人	86万人	88万人	11.3%
		±0.0%	+53.6%	+51.7%	
	外国人	-	48万人	48万人	6.2%
		±0.0%	▲9.4%	▲9.4%	
年度計(4~3月)	道内客	2,913万人	843万人	3,756万人	88.8%
		+8.3%	+55.0%	+16.1%	
	道外客	12万人	392万人	404万人	9.6%
		+9.1%	+56.8%	+54.8%	
	外国人	-	69万人	69万人	1.6%
		±0.0%	▲71.7%	▲71.7%	
合計	2,925万人	1,304万人	4,229万人	100.0%	
	+8.3%	+64.2%	+21.0%		
	▲17.0%	▲25.5%	▲19.9%		

※数値は端数処理の関係上、合計等が合致しない場合がある。

圏域別観光入込客数(延べ人数)

圏域	観光入込客数	前年度比	対前年度増減数	2019年度比	対2019年度増減数	構成比
道央	6,596万人	+45.5%	+2,062万人	▲16.4%	▲1,298万人	53.9%
道南	1,136万人	+29.7%	+260万人	▲14.0%	▲186万人	9.3%
道北	1,912万人	+53.9%	+669万人	▲15.4%	▲348万人	15.6%
オホーツク	808万人	+33.9%	+205万人	▲7.7%	▲67万人	6.6%
十勝	1,029万人	+44.7%	+318万人	+0.2%	+2万人	8.4%
釧路・根室	749万人	+32.8%	+185万人	▲25.9%	▲262万人	6.1%
合計	12,230万人	+43.4%	+3,699万人	▲15.0%	▲2,158万人	100.0%

※各数値は、千人単位で四捨五入しているため合計が合致しない場合がある



観光入込客数(実人数)の多い市町村

順位	市町村名	入込客数	前年度比	2019年度比
1	札幌市	1,311万人	+67.1%	▲14.1%
2	函館市	455万人	+31.3%	▲15.3%
3	旭川市	414万人	+158.2%	▲18.6%
4	小樽市	407万人	+52.9%	▲41.9%
5	釧路市	381万人	+38.3%	▲28.2%
6	音更町	256万人	+185.4%	+80.0%
7	登別市	234万人	+94.7%	▲27.8%
8	喜茂別町	230万人	+41.6%	▲5.7%
9	白老町	220万人	+30.8%	+37.9%
10	苫小牧市	213万人	+43.8%	▲4.2%
11	恵庭市	201万人	+38.4%	+44.6%
12	石狩市	199万人	+4.6%	▲9.2%
13	洞爺湖町	195万人	+78.8%	▲18.8%
14	長沼町	186万人	+82.3%	+83.6%
15	七飯町	186万人	+32.1%	▲18.0%
16	帯広市	183万人	+32.3%	▲35.1%
17	美瑛町	182万人	+71.3%	▲24.8%
18	千歳市	175万人	+39.8%	▲61.6%
19	富良野市	163万人	+44.5%	▲13.8%
20	当別町	163万人	+57.4%	+30.8%

北海道経済部観光振興課は、2022年度北海道観光入込客数調査報告書(実人数)を公表した。22年度の観光入込客数(実人数)は前年度比21.0%増、19年度比19.9%増となる4229万人となった。新型コロナウイルス感染症の影響による行動制限がなくなり「どうみん割」や「HOKKAIDO LOVE割」による旅行支援の実施や、水際措置の大幅緩和などにより観光需要が増加し、19年度のおおむね8割程度まで回復した。

観光振興課が調査報告

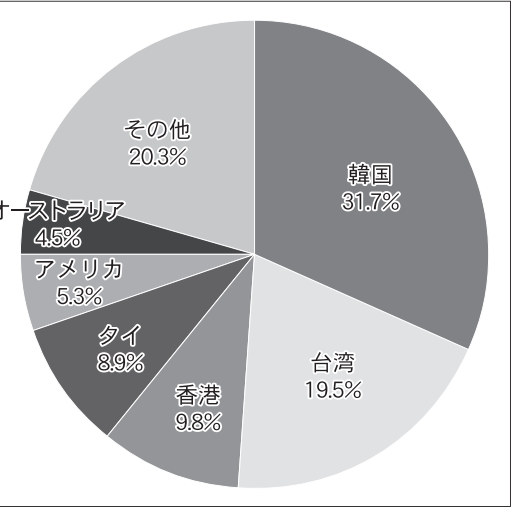
観光入込客数実人数 増(3.5%増)の779万人となった。道内客は前年度比16.1%増(19年度比15.4%増)の3756万人、道外客は同54.8%増(31.8%増)の404万人となった。訪日外国人来道者数は前年度比10.3%増(17.0%増)の292.5万人、宿泊客は同64.2%増(25.5%増)の1304万人となった。4四半期にみると、第1四半期が同32.2%増(19.7%増)の1424万人、第2四半期が同33.4%増(31.4%増)の1424万人、第3四半期が同13.0%増(12.9%増)の1424万人、第4四半期が同25.0%増(19.9%増)の1424万人となった。訪日外国人来道者数は前年度比10.3%増(17.0%増)の292.5万人、宿泊客は同64.2%増(25.5%増)の1304万人となった。

19年度の8割程度まで回復 行動制限の解除や旅行支援などで

19年度の観光入込客数は、新型コロナウイルス感染症の影響で大幅に減少したが、行動制限の解除や旅行支援などで回復が進んでいる。観光入込客数は前年度比21.0%増、19年度比19.9%増となる4229万人となった。訪日外国人来道者数は前年度比10.3%増(17.0%増)の292.5万人、宿泊客は同64.2%増(25.5%増)の1304万人となった。4四半期にみると、第1四半期が同32.2%増(19.7%増)の1424万人、第2四半期が同33.4%増(31.4%増)の1424万人、第3四半期が同13.0%増(12.9%増)の1424万人、第4四半期が同25.0%増(19.9%増)の1424万人となった。

2022年度訪日外国人来道者数(実人数)

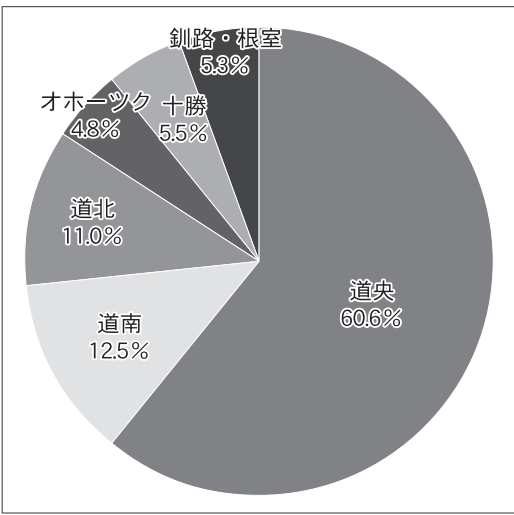
国・地域	通年(第1~第4四半期)	
	来道者数	前年度比
韓国	218,900人	+10.3%
台湾	134,400人	+17.0%
香港	67,800人	+15.4%
タイ	61,700人	+9.9%
マレーシア	27,800人	+11.1%
シンガポール	24,000人	+11.1%
中国	21,900人	+15.4%
インドネシア	6,800人	+18.5%
フィリピン	6,100人	+15.6%
アメリカ	36,600人	+13.0%
カナダ	7,400人	+13.0%
オーストラリア	30,900人	+13.0%
その他	47,900人	+17.0%
合計	692,200人	+10.3%



圏域別宿泊客延べ数

圏域	宿泊客延べ数	前年度比	対前年度増減数	2019年度比	対2019年度増減数	構成比
道央	1,943万人泊	+90.7%	+924万人泊	▲9.9%	▲214万人泊	60.7%
道南	401万人泊	+66.2%	+160万人泊	▲8.9%	▲39万人泊	12.5%
道北	354万人泊	+55.6%	+126万人泊	▲18.5%	▲80万人泊	11.1%
オホーツク	153万人泊	+26.1%	+32万人泊	▲13.0%	▲23万人泊	4.8%
十勝	177万人泊	+26.8%	+37万人泊	▲15.6%	▲33万人泊	5.5%
釧路・根室	171万人泊	+50.0%	+57万人泊	▲15.8%	▲32万人泊	5.3%
合計	3,199万人泊	+71.7%	+1,336万人泊	▲11.6%	▲421万人泊	100.0%

※各数値は、千人単位で四捨五入しているため合計が合致しない場合がある



宿泊客延べ数の多い市町村

順位	市町村名	宿泊客延べ数	前年度比	2019年度比
1	札幌市	1,299万人泊	+107.2%	▲7.1%
2	函館市	353万人泊	+73.0%	▲7.7%
3	釧路市	125万人泊	+65.7%	▲15.6%
4	帯広市	104万人泊	+12.5%	▲12.5%
5	小樽市	88万人泊	+85.3%	▲6.4%
6	登別市	88万人泊	+102.9%	▲17.8%
7	倶知安町	68万人泊	+125.5%	▲40.8%
8	旭川市	67万人泊	+77.3%	▲25.7%
9	北見市	58万人泊	+28.9%	▲9.8%
10	富良野市	57万人泊	+91.7%	▲9.5%
11	占冠村	56万人泊	+89.2%	▲6.1%
12	二セコ町	55万人泊	+64.0%	+16.4%
13	洞爺湖町	46万人泊	+88.5%	▲28.1%
14	室蘭市	42万人泊	+76.5%	+27.0%
15	網走市	38万人泊	+31.6%	▲11.1%
16	留寿都村	34万人泊	+84.4%	▲1.1%
17	稚内市	33万人泊	+21.5%	▲9.0%
18	音更町	33万人泊	+47.9%	▲20.2%
19	千歳市	33万人泊	+53.0%	▲6.0%
20	上川町	32万人泊	+112.1%	▲38.2%