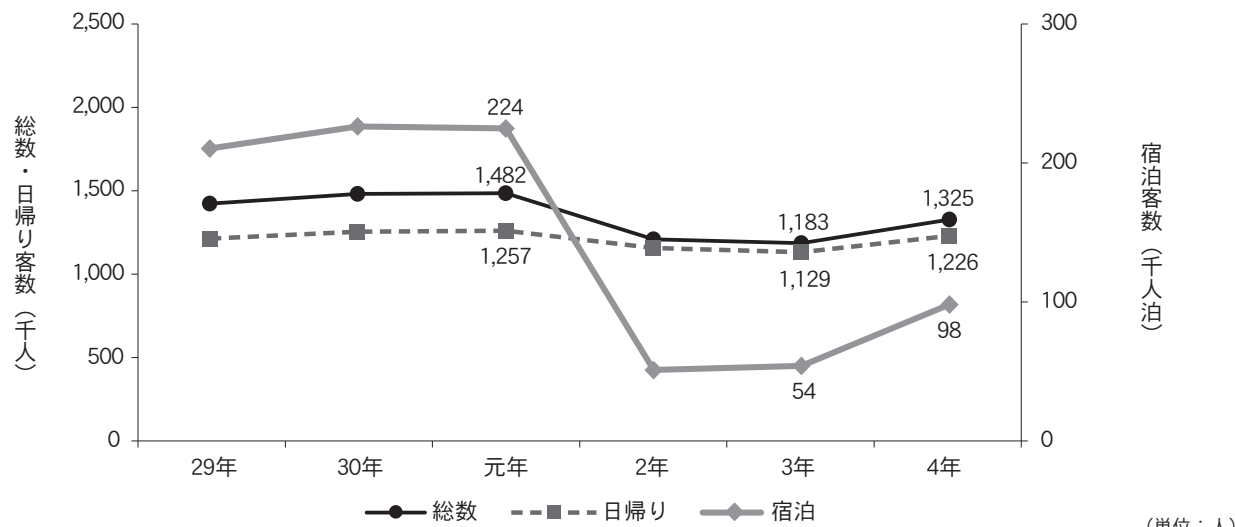


# 入り込みは7市町村全てで前年比増

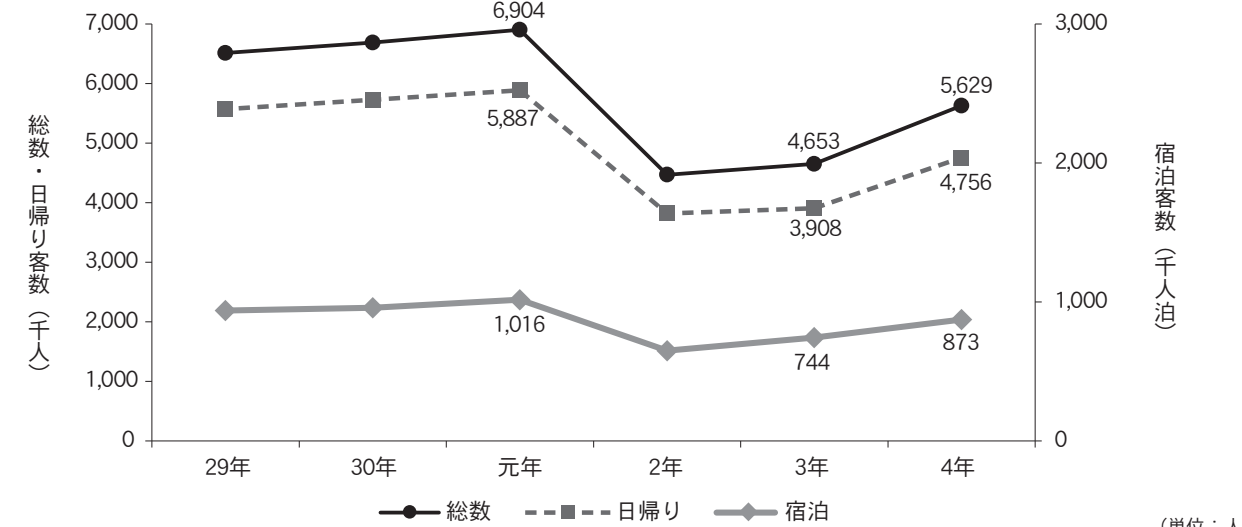
## 和歌山県「令和4年観光動態調査」から(記事10面)

### 高野町



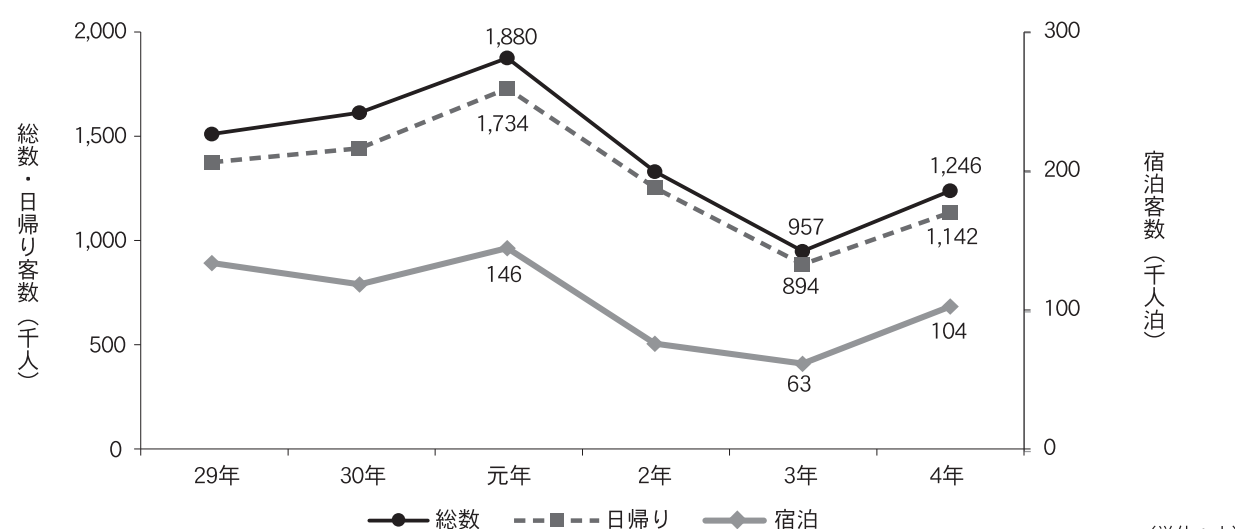
	29年	30年	元年	2年	3年	4年	対3年増減	対3年比	対元年比
総数	1,419,765	1,478,273	1,481,788	1,205,878	1,183,189	1,324,689	141,500	112.0%	89.4%
日帰り	1,209,819	1,252,581	1,257,395	1,154,826	1,129,056	1,226,471	97,415	108.6%	97.5%
宿泊	209,946	225,692	224,393	51,052	54,133	98,218	44,085	181.4%	43.8%

### 和歌山市



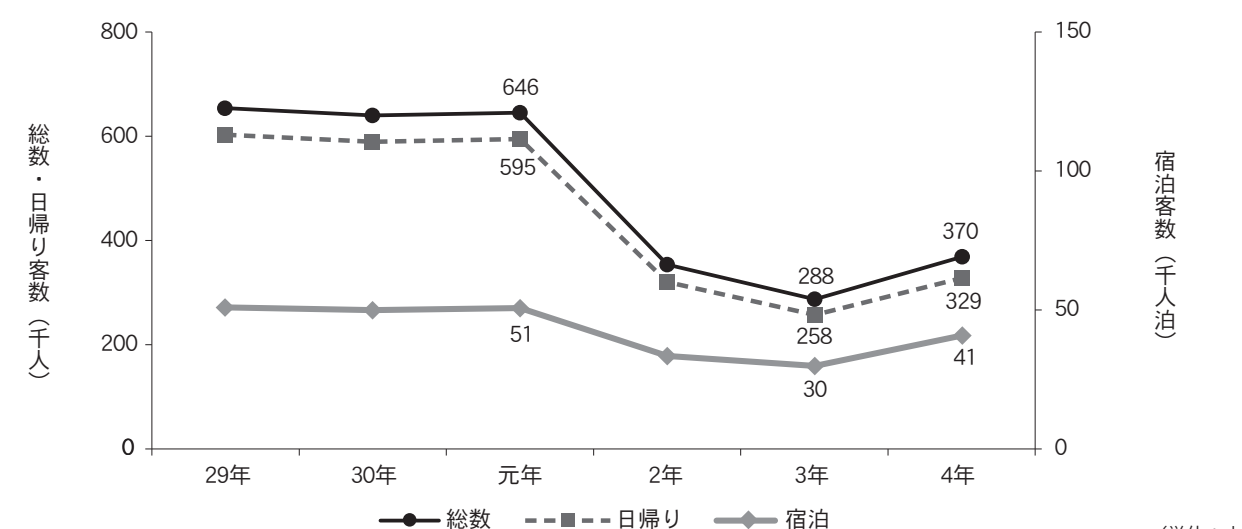
	29年	30年	元年	2年	3年	4年	対3年増減	対3年比	対元年比
総数	6,510,967	6,685,722	6,903,606	4,468,299	4,652,524	5,629,460	976,936	121.0%	81.5%
日帰り	5,572,276	5,726,507	5,887,201	3,818,665	3,908,407	4,756,198	847,791	121.7%	80.8%
宿泊	938,691	959,215	1,016,405	649,634	744,117	873,262	129,145	117.4%	85.9%

### 田辺市本宮町



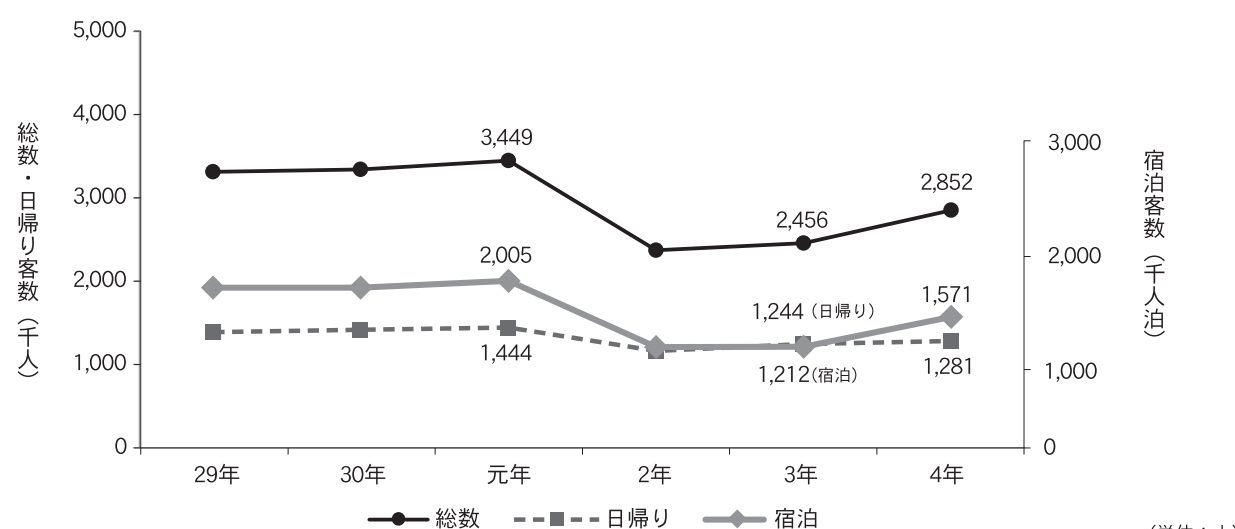
	29年	30年	元年	2年	3年	4年	対3年増減	対3年比	対元年比
総数	1,516,814	1,618,959	1,879,878	1,337,617	956,647	1,246,196	289,549	130.3%	66.3%
日帰り	1,381,697	1,499,200	1,734,100	1,260,300	894,000	1,142,000	248,000	127.7%	65.9%
宿泊	135,117	119,759	145,778	77,317	62,647	104,196	41,549	166.3%	71.5%

### 田辺市龍神村



	29年	30年	元年	2年	3年	4年	対3年増減	対3年比	対元年比
総数	655,085	640,689	646,303	354,388	287,725	369,986	82,261	128.6%	57.2%
日帰り	604,009	590,651	595,469	320,845	257,620	329,308	71,688	127.8%	55.3%
宿泊	51,076	50,038	50,834	33,543	30,105	40,678	10,573	135.1%	80.0%

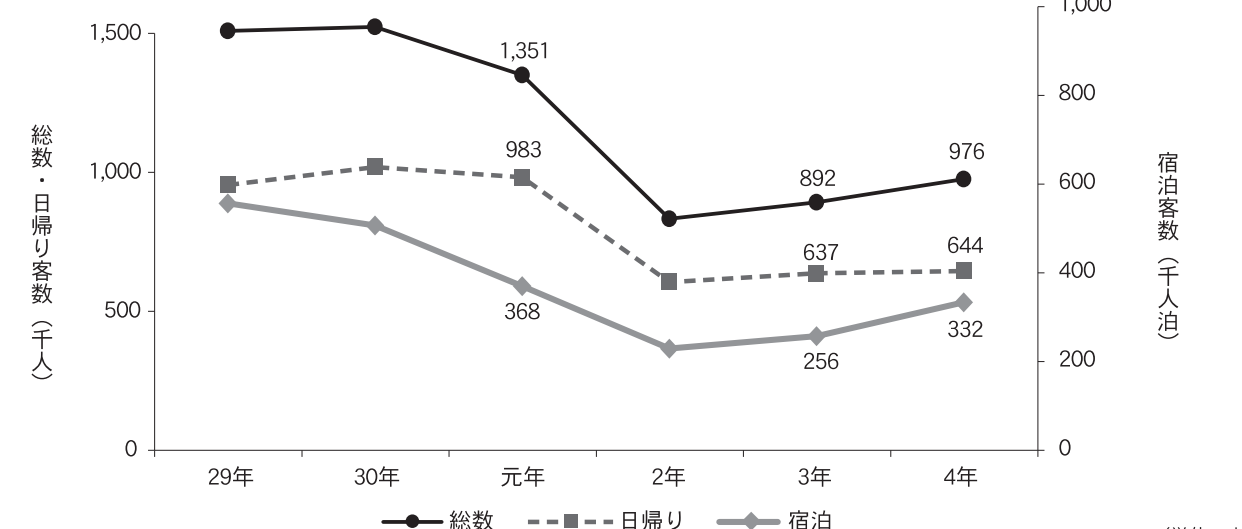
### 旧白浜町



	29年	30年	元年	2年	3年	4年	対3年増減	対3年比	対元年比
総数	3,313,089	3,342,348	3,449,090	2,372,734	2,455,996	2,852,155	396,159	116.1%	82.7%
日帰り	1,389,035	1,418,251	1,443,614	1,163,259	1,244,113	1,281,133	37,020	103.0%	88.7%
宿泊	1,924,054	1,924,097	2,005,476	1,209,475	1,211,883	1,571,022	359,139	129.6%	78.3%

## 和歌山市は21%、旧串本町36%増 外国人宿泊も堅調に回復

### 那智勝浦町



	29年	30年	元年	2年	3年	4年	対3年増減	対3年比	対元年比
総数	1,510,071	1,524,051	1,351,267	832,718	892,248	975,657	83,409	109.3%	72.2%
日帰り	954,715	1,018,919	982,856	604,415	636,558	643,758	7,200	101.1%	65.5%
宿泊	555,356	505,132	368,411	228,303	255,690	331,899	76,209	129.8%	90.1%

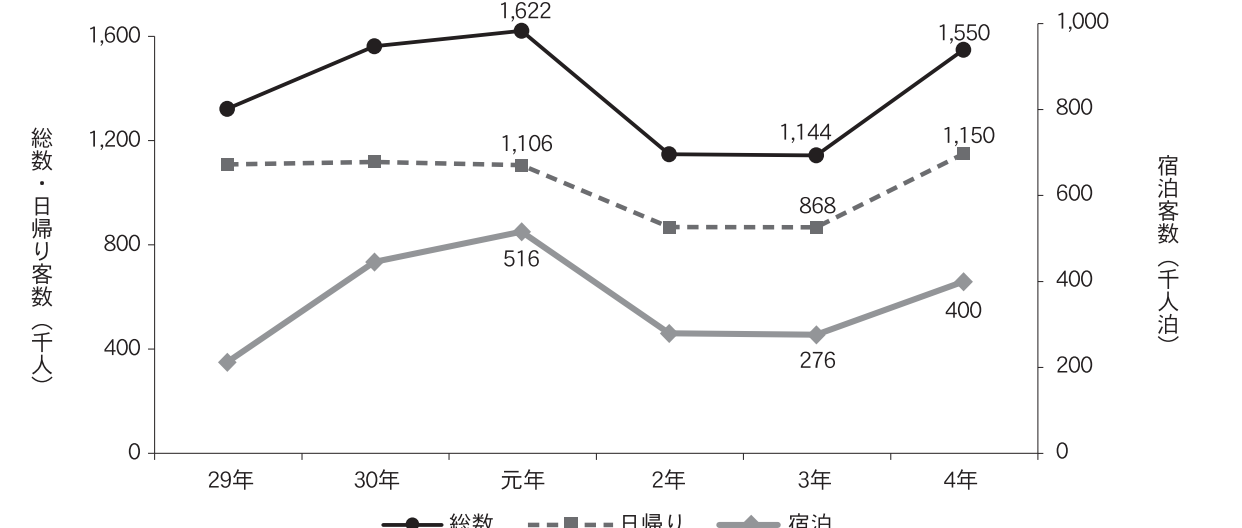
### 県内外外国人宿泊客数の推移(国・地域別)

	2003 (平成15年)	2017 (平成29年)	2018 (平成30年)	2019 (令和元年)	2020 (令和2年)	2021 (令和3年)	2022 (令和4年)	対前年比	シェア
アジア	45,737	330,971	316,040	320,323	30,746	2,662	24,887	934.9%	60.0%
中国	1,829	97,658	113,045	148,635	13,113	1,264	2,601	205.8%	6.3%
香港	5,858	105,802	86,075	78,753	8,612	28	8,963	3201.7%	21.6%
台湾	28,327	64,484	54,003	46,128	4,259	43	2,138	4972.1%	5.2%
韓国	8,046	34,568	35,820	20,175	1,210	110	3,331	3028.2%	8.0%
タイ	-	10,226	8,957	9,043	851	134	1,379	1029.1%	3.3%
シンガポール	-	8,515	7,892	8,498	846	18	2,342	1301.1%	5.6%
アジアその他	1,677	9,718	10,248	9,091	1,855	1,065	4,133	388.1%	10.0%
欧米豪	12,671	125,450	142,138	168,386	12,189	2,103	13,445	110.3%	32.4%
フランス	1,139	17,593	25,611	29,200	1,531	115	3,195	2778.3%	7.7%
アメリカ	4,909	22,635	23,230	28,770	2,111	843	3,082	365.6%	7.4%
オセアニア	601	22,650	28,792	25,139	2,366	107	1,159	1083.2%	2.8%
ドイツ	2,283	9,283	9,866	13,989	1,087	383	1,543	402.9%	3.7%
イギリス	739	11,142	9,909	13,526	1,063	241	991	411.2%	2.4%
スペイン	-	7,307	7,133	9,858	493	31	803	2590.3%	1.9%
イタリア	-	5,094	6,007	9,005	462	45	815	1811.1%	2.0%
カナダ	547	7,430	8,386	8,879	814	81	526	649.4%	1.3%
欧米豪その他	2,453	27,410	29,211	30,020	2,262	257	1,331	517.9%	3.2%
その他	2,875	19,207	20,985	13,135	2,070	759	3,150	415.0%	7.6%
合計	61,283	475,628	479,163	501,844	45,005	5,524	41,482	750.9%	100.0%

### 主要市町村別の宿泊客数(国・地域別)

	2022年 (令和4年)	2021年 (令和3年)	対前年比 (R4/R3)	2022年(令和4年) 国・地域別内訳										
				アジア	(中国)	(香港)	(台湾)	(韓国)	(タイ)	欧米豪	(フランス)	(アメリカ)	(オセアニア)	その他
和歌山市	9,992	2,292	436.0%	7,512	736	2,518	542	753	360	1,612	120	656	107	868
白浜町	9,504	513	1852.6%	7,640	1,365	3,824	265	994	226	669	15	399	95	1,195
高野町	8,072	398	2028.1%	646	77	284	4	13	34	6,801	2,732	662	263	625
那智勝浦町	4,136	158	2617.7%	2,714	112	559	558	519	525	1,298	90	518	166	124
田辺市	3,007	369	814.9%	1,016	100	268	202	88	49	1,840	158	493	252	151
みなべ町	2,233	3	74433.3%	2,233	3	1,332	264	496	0	0	0	0	0	0
新宮市	1,406	554	253.8%	586	80	50	104	21	33	694	56	199	128	126
その他	3,132	1,237	253.2%	2,540	128	128	199	447	152	531	24	155	27	61
合計	41,482	5,524	750.9%	24,887	2,601	8,963	2,138	3,331	1,379	13,445	3,195	3,082	1,038	3,150

### 旧串本町



	29年	30年	元年	2年	3年	4年	対3年増減	対3年比	対元年比
総数	1,322,114	1,563,710	1,622,291	1,148,354	1,144,101	1,549,957	405,856	135.5%	95.5%
日帰り	1,109,835	1,118,184	1,106,432	868,808	868,199	1,150,272	282,073	132.5%	104.0%
宿泊	212,279	445,526	515,859	279,546	275,902	399,685	123,783	144.9%	77.5%