

組織数1667、ガイド数4万327人

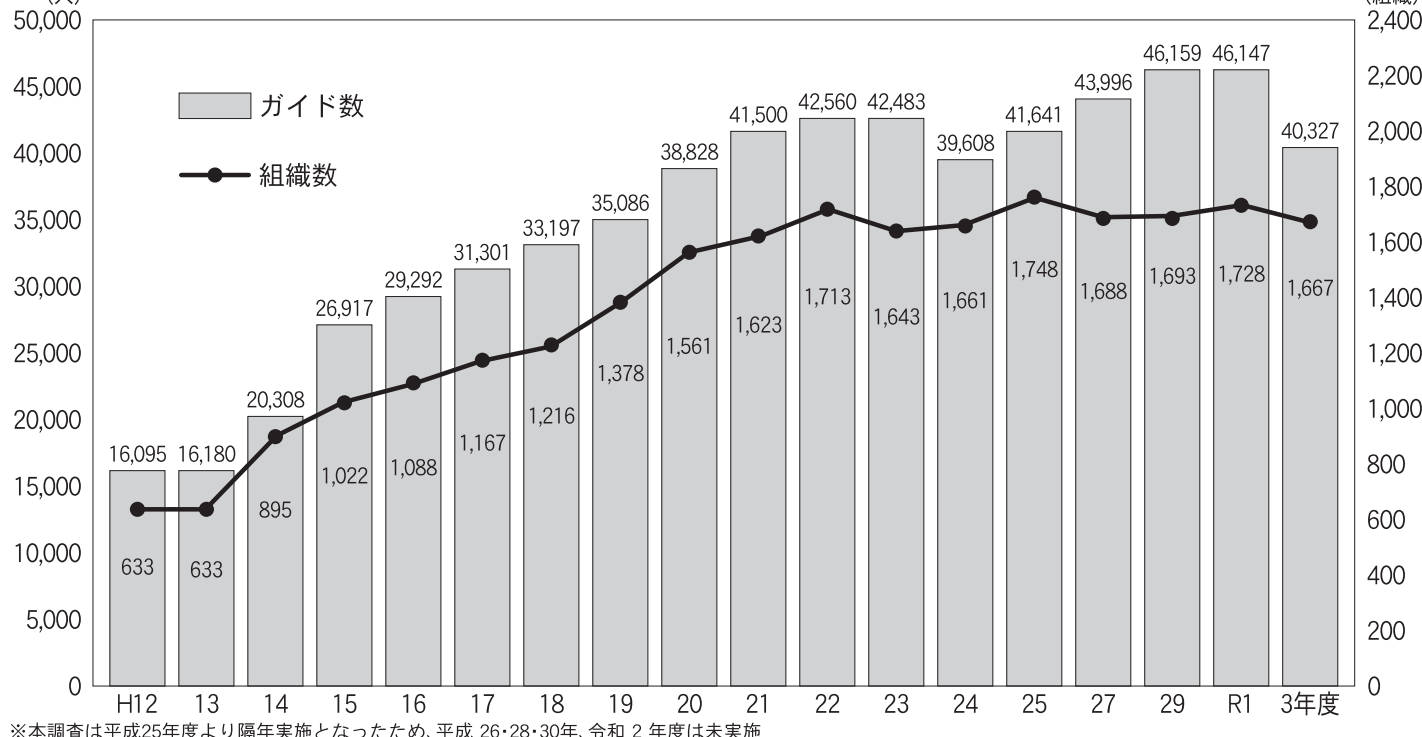
令和3年度「観光ボランティアガイド団体」の概況(日観振調べ)＝11面に記事

都道府県別組織表

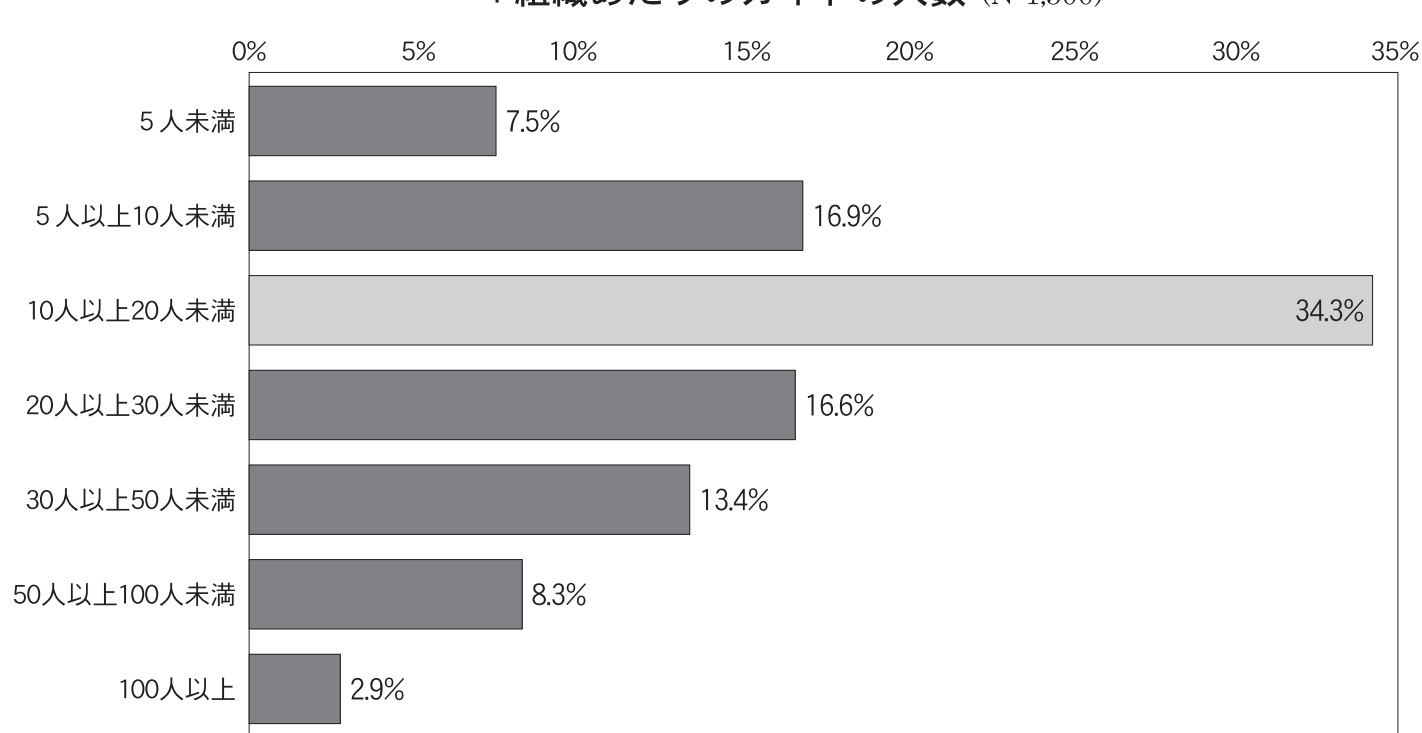
都道府県名	協議会の有無	組織数	ガイド人数	平均年齢	ガイド人数のうち	
					全国通訳案内士	地域通訳案内士
北海道	○	42	1,168	66.9	7	4
青森県	○	34	648	63.3	0	1
岩手県	○	43	708	65.5	51	9
宮城県		48	812	66.5	2	3
秋田県		47	968	67.6	1	0
山形県	○	62	1,123	67.8	0	0
福島県	○	21	528	68.1	12	12
茨城県		28	470	69.5	1	1
栃木県		29	662	67.9	2	3
群馬県		36	685	70.0	1	0
埼玉県		51	821	70.3	4	0
千葉県	○	45	719	69.5	5	0
東京都		21	4,918	69.5	116	0
神奈川県	○	29	1,306	70.6	27	0
新潟県		46	905	67.3	2	0
富山県		37	754	67.8	1	8
石川県	○	30	1,040	67.7	15	11
福井県	○	16	383	71.0	1	0
山梨県		32	491	64.2	1	3
長野県		57	1,283	67.4	7	0
岐阜県	○	43	975	68.1	4	4
静岡県	○○	54	887	70.4	4	106
愛知県	○	65	2,056	68.5	41	3
三重県	○	41	730	70.4	8	2
滋賀県	○	32	722	69.7	0	2
京都府	○	38	1,456	64.1	61	2
大阪府		33	1,163	68.5	68	11
兵庫県	○	75	1,373	67.5	21	0
奈良県	○	36	1,459	67.2	17	7
和歌山県		12	258	66.6	2	1
鳥取県		19	266	69.0	0	0
島根県		50	739	67.5	7	10
岡山県	○	32	751	68.4	7	2
広島県	○	27	714	68.7	6	1
山口県	○	24	448	68.2	0	1
徳島県	○	24	412	67.3	0	0
香川県		9	376	69.5	1	1
愛媛県		17	391	69.3	0	1
高知県	○	34	421	63.2	5	17
福岡県	○	37	994	69.9	3	1
佐賀県	○	28	476	67.0	3	0
長崎県	○	25	390	65.5	0	1
熊本県	○	40	752	67.1	2	0
大分県	○	42	397	67.0	3	6
宮崎県	○	19	352	68.2	0	0
鹿児島県	○	39	633	64.8	0	0
沖縄県		18	344	65.7	4	0
合計	30	1,667	40,327	67.7	523	234

①平均年齢については、有効回答のみを反映。
 ②静岡県の協議会は、東部地区観光ボランティアガイド連絡協議会と西部地区観光ボランティアガイド連絡協議会とに分かれている。
 ③ガイド人数および全国通訳案内士と地域通訳案内士の人数については、全体の規模を把握するために、一部の団体において、前回調査(R1)の数値を、推定値として集計している。

ガイド組織数と人数の推移

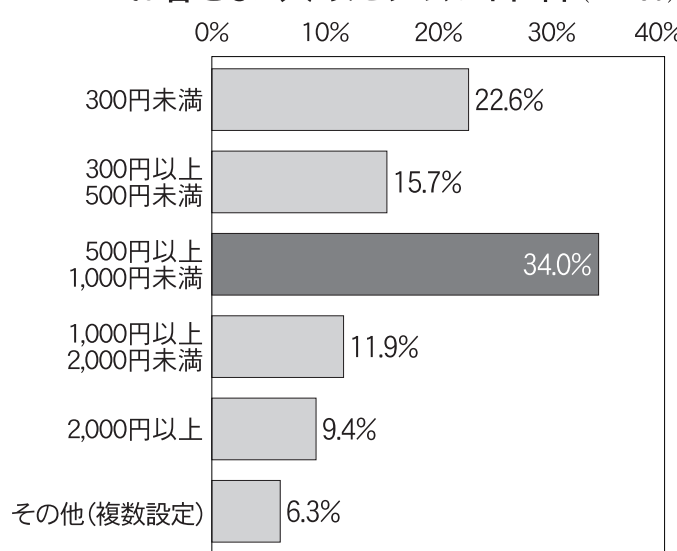


1組織あたりのガイドの人数(N=1,500)

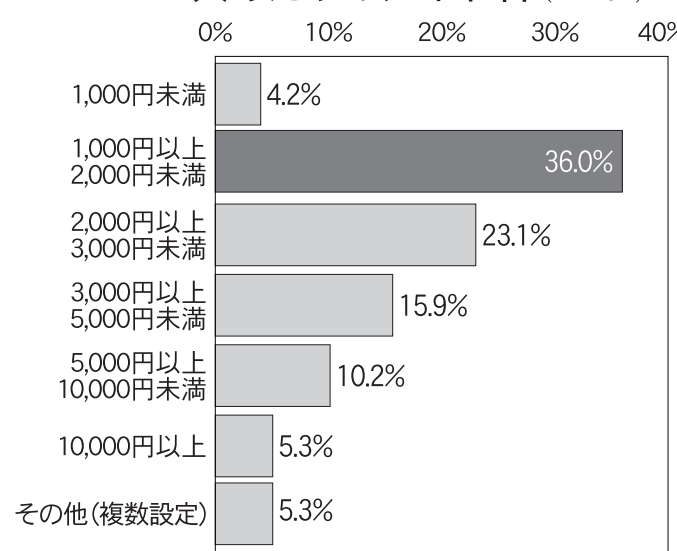


調査データ

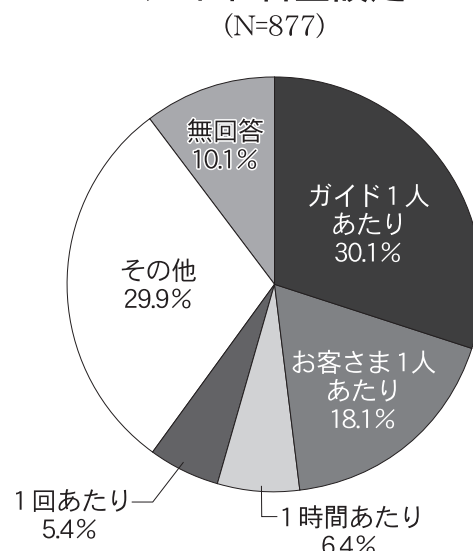
お客さま1人あたりのガイド料(N=159)



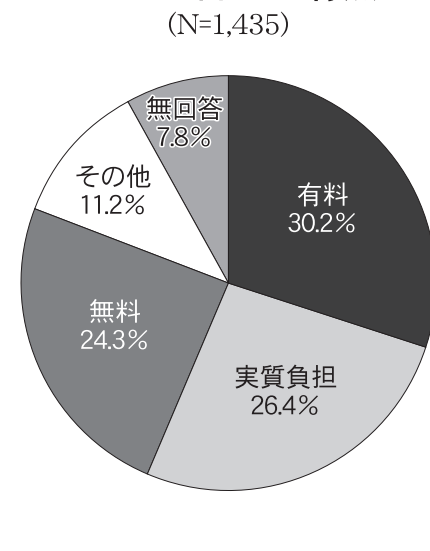
1人あたりのガイド料(N=264)



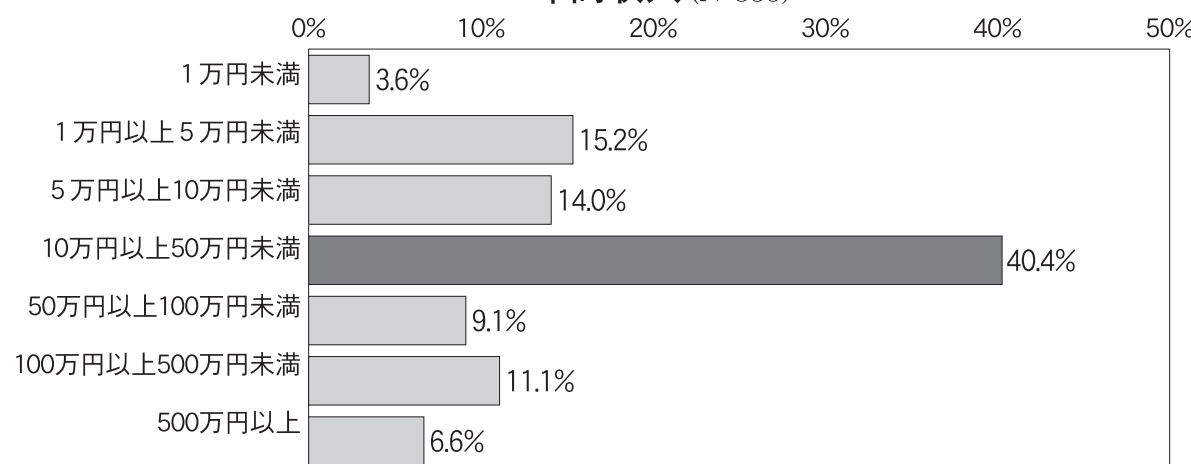
ガイド料金設定(N=877)



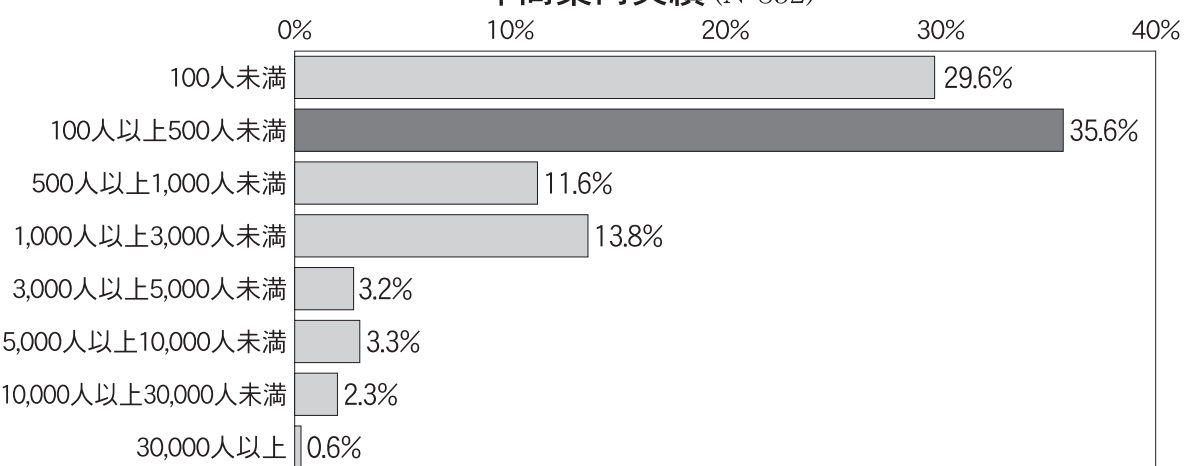
ガイド料金の有無(N=1,435)



年間収入(N=835)



年間案内実績(N=852)



ボランティアガイド団体が抱える課題(N=1,232)

