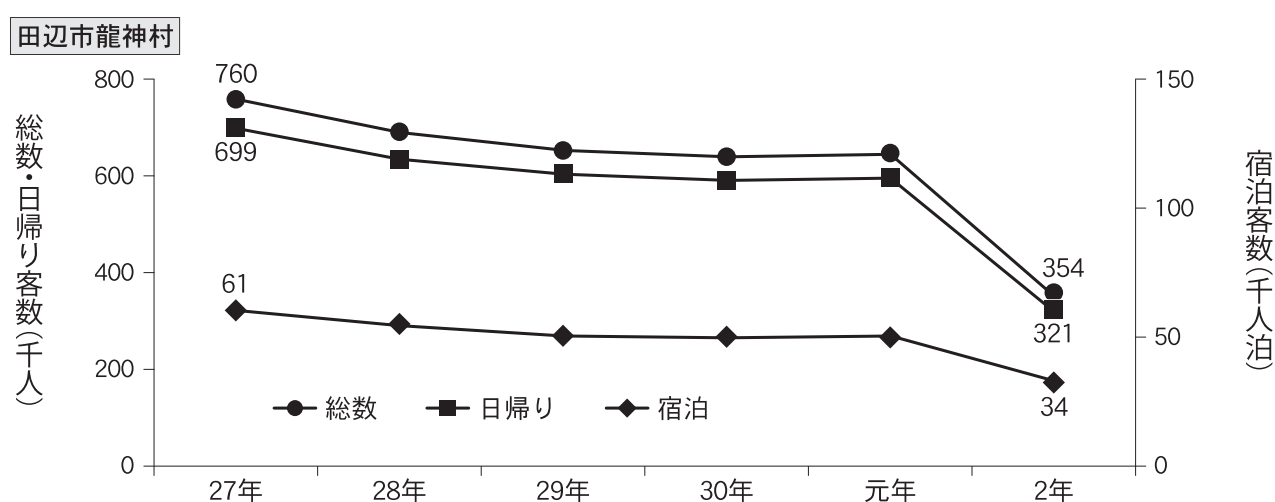
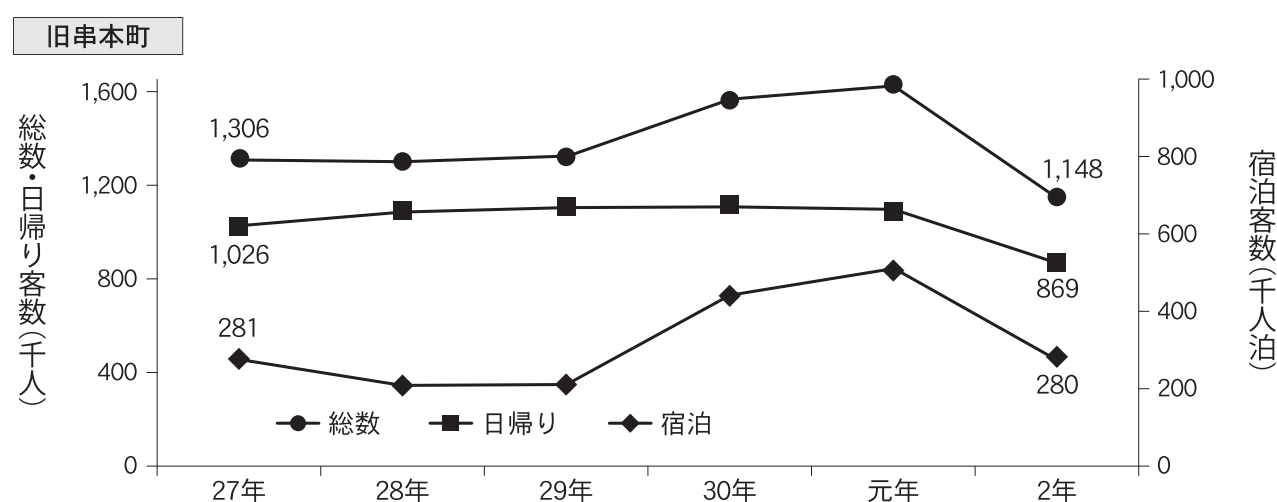
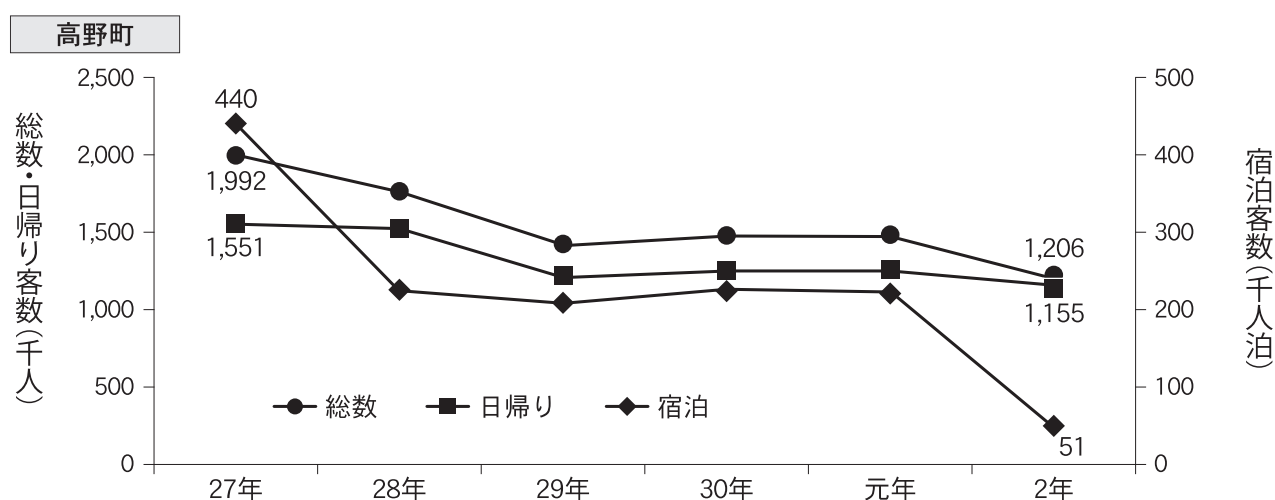
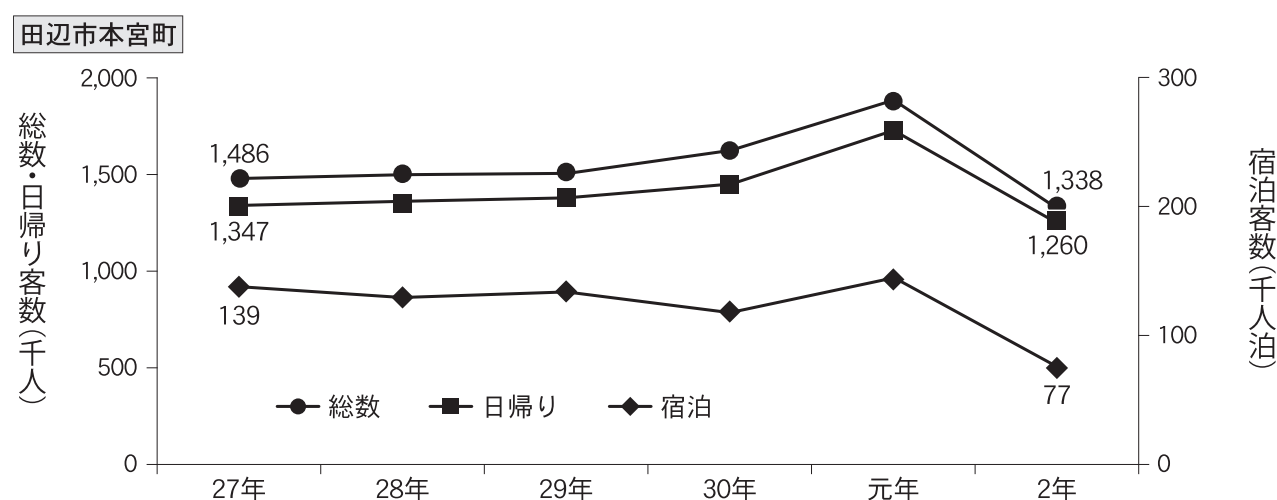
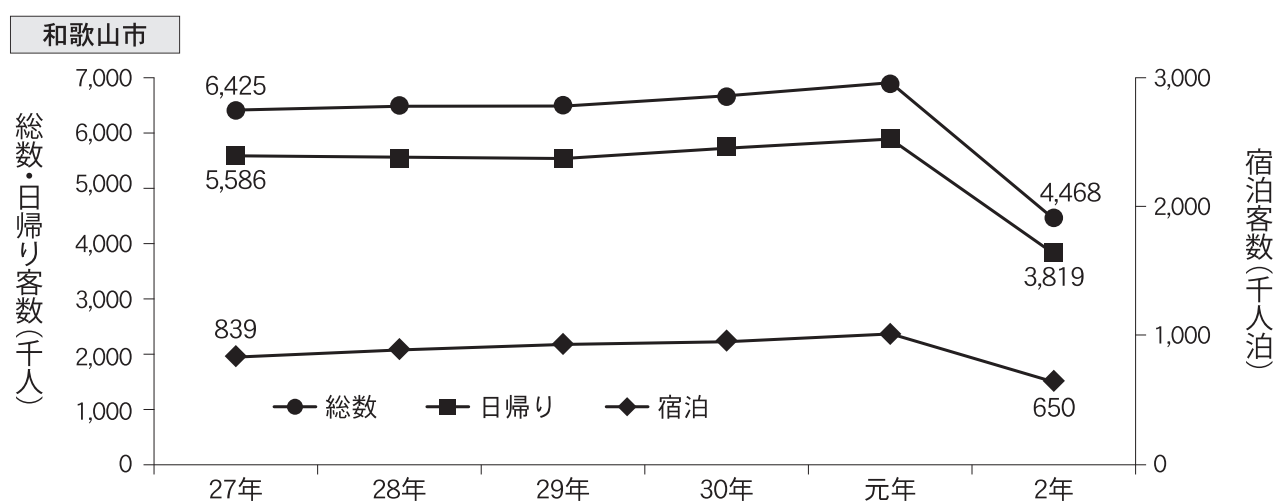
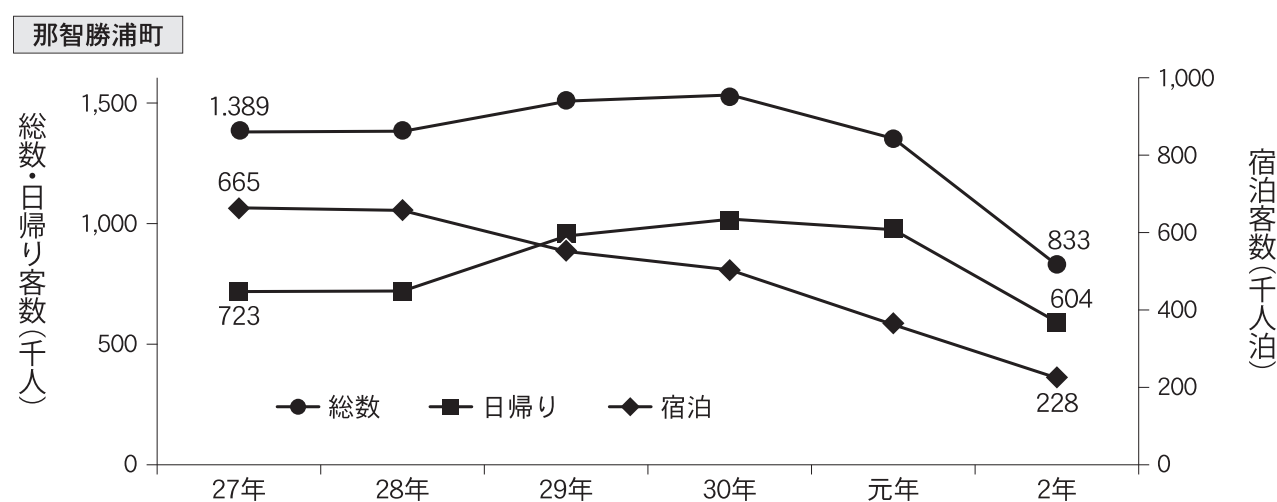
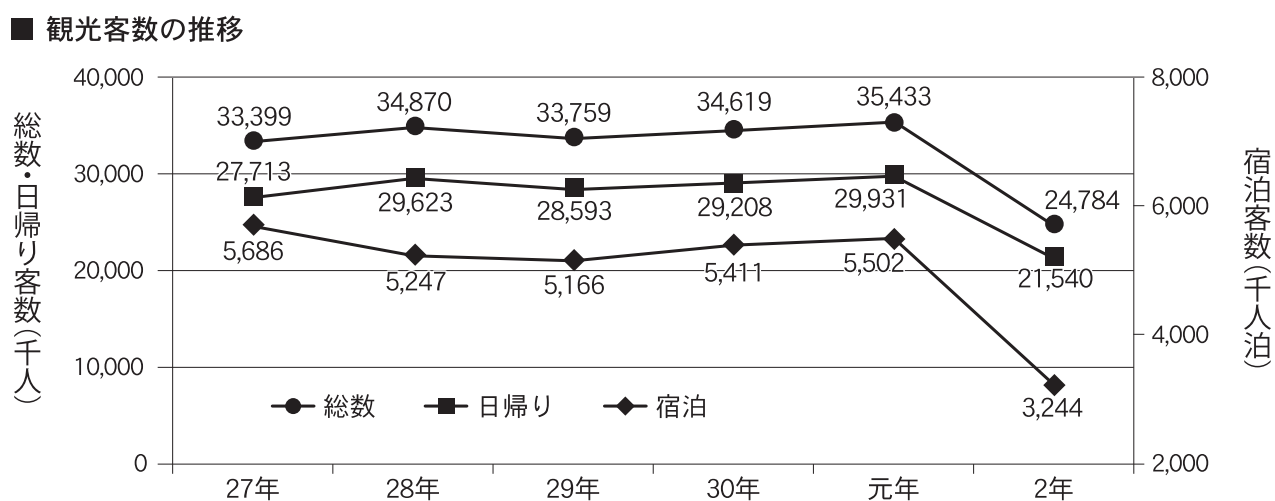
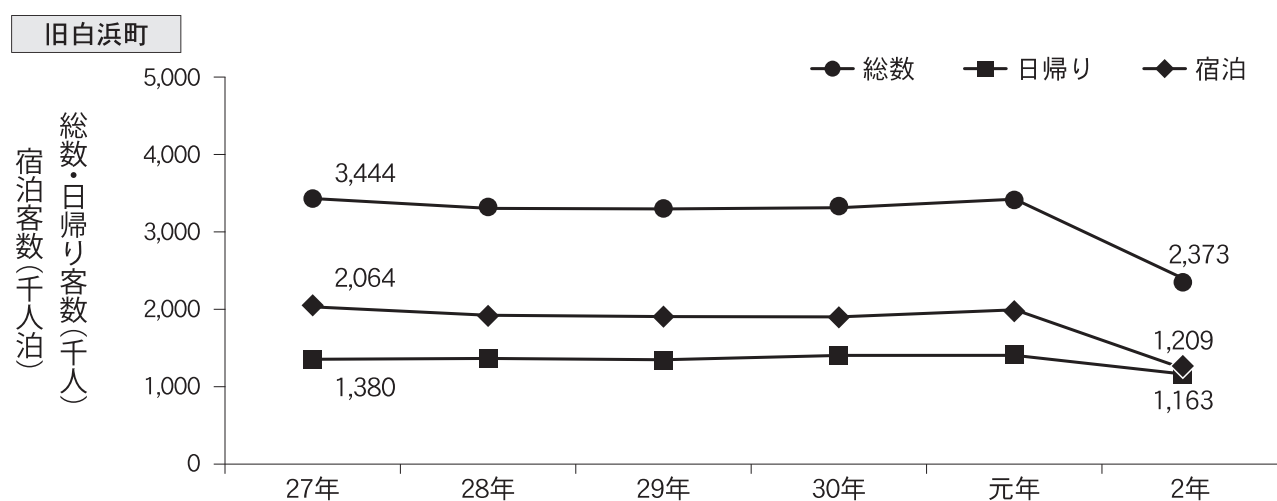


宿泊客数、昭和37年以降で最低を記録

和歌山県の令和2年「観光客動態調査」(11面に関連記事)



県内外国人宿泊客数の推移(国・地域別)

単位:人泊

	2003 (平成15年)	2015 (平成27年)	2016 (平成28年)	2017 (平成29年)	2018 (平成30年)	2019 (令和元年)	2020 (令和2年)	対前年比	シェア
アジア	45,737	323,381	373,808	330,971	316,040	320,323	30,746	9.6%	68.3%
中国	1,829	98,280	140,403	97,658	113,045	148,635	13,113	8.8%	29.1%
香港	5,858	97,313	103,609	105,802	86,075	78,753	8,612	10.9%	19.1%
台湾	28,327	80,478	70,315	64,484	54,003	46,128	4,259	9.2%	9.5%
韓国	8,046	15,874	25,095	34,568	35,820	20,175	1,210	6.0%	2.7%
タイ	—	8,839	11,919	10,226	8,957	9,043	851	9.4%	1.9%
シンガポール	—	7,824	10,737	8,515	7,892	8,498	846	10.0%	1.9%
アジアその他	1,677	14,773	11,730	9,718	10,248	9,091	1,855	20.4%	4.1%
欧米豪	12,671	79,764	107,782	125,450	142,138	168,386	12,189	7.2%	27.1%
フランス	1,139	14,343	18,356	17,593	25,611	29,200	1,531	5.2%	3.4%
アメリカ	4,909	14,307	19,654	22,635	23,230	28,770	2,111	7.3%	4.7%
オセアニア	601	13,033	14,927	22,650	28,792	25,139	2,366	9.4%	5.3%
ドイツ	2,283	4,592	8,013	9,283	9,866	13,989	1,087	7.8%	2.4%
イギリス	739	6,025	9,294	11,142	9,909	13,526	1,063	7.9%	2.4%
スペイン	—	5,902	6,975	7,307	7,133	9,858	493	5.0%	1.1%
イタリア	—	—	6,031	5,094	6,007	9,005	462	5.1%	1.0%
カナダ	547	3,711	4,348	7,430	8,386	8,879	814	9.2%	1.8%
欧米豪その他	2,453	17,851	26,215	27,410	29,211	30,020	2,262	7.5%	5.0%
その他	2,875	24,449	18,601	19,207	20,985	13,135	2,070	15.8%	4.6%
合計	61,283	427,594	500,191	475,628	479,163	501,844	45,005	9.0%	100.0%

調査データ