

29年の観光客は1.5%減、7105万人

岐阜県観光入込客統計調査(11面に記事)

■観光地点別の集客数(県内トップ10)

(単位:万人)

順位	観光地点名	入込客数	参考:28年	
			順位	入込客数
1	土岐プレミアム・アウトレット	719.7	1	733.5
2	河川環境楽園(アクア・トぎふ含む)(各務原市)	494.2	2	503.2
3	高山市街地エリア	361.3	3	361.2
4	白川郷合掌造り集落(白川村)	176.1	4	187.3
5	湯の華アイランド(可児市)	163.4	6	159.9
6	千代保稲荷神社(海津市)	157.3	5	164.2
7	伊奈波神社(岐阜市)	149.9	7	149.7
8	千本松原・国営木曾三川公園(海津市)	134.1	8	145.0
9	世界イベント村ぎふ(岐阜メモリアルセンター)(岐阜市)	128.7	9	130.5
10	下呂温泉(旅館の宿泊利用及び日帰り利用)	123.3	10	119.5

■行祭事・イベント入込客数(県内トップ10)

(単位:万人)

順位	観光地点名	入込客数	参考:28年	
			順位	入込客数
1	長良川花火大会(岐阜市)	70.0	1	70.0
2	高山祭	43.2	3	31.7
3	道三まつり(岐阜市)	41.0	7	30.0
4	ぎふ信長まつり(岐阜市)	35.0	2	40.0
5	元気ハツラツ市(大垣市)	33.0	6	30.5
6	郡上おどり	29.6	4	31.4
7	大垣まつり	29.0	5	31.0
8	刃物まつり(関市)	26.0	10	25.0
9	土岐美濃焼まつり	25.0	8	27.0
10	濃尾大花火(羽島市・一宮市市民花火大会)	24.0	11	24.0

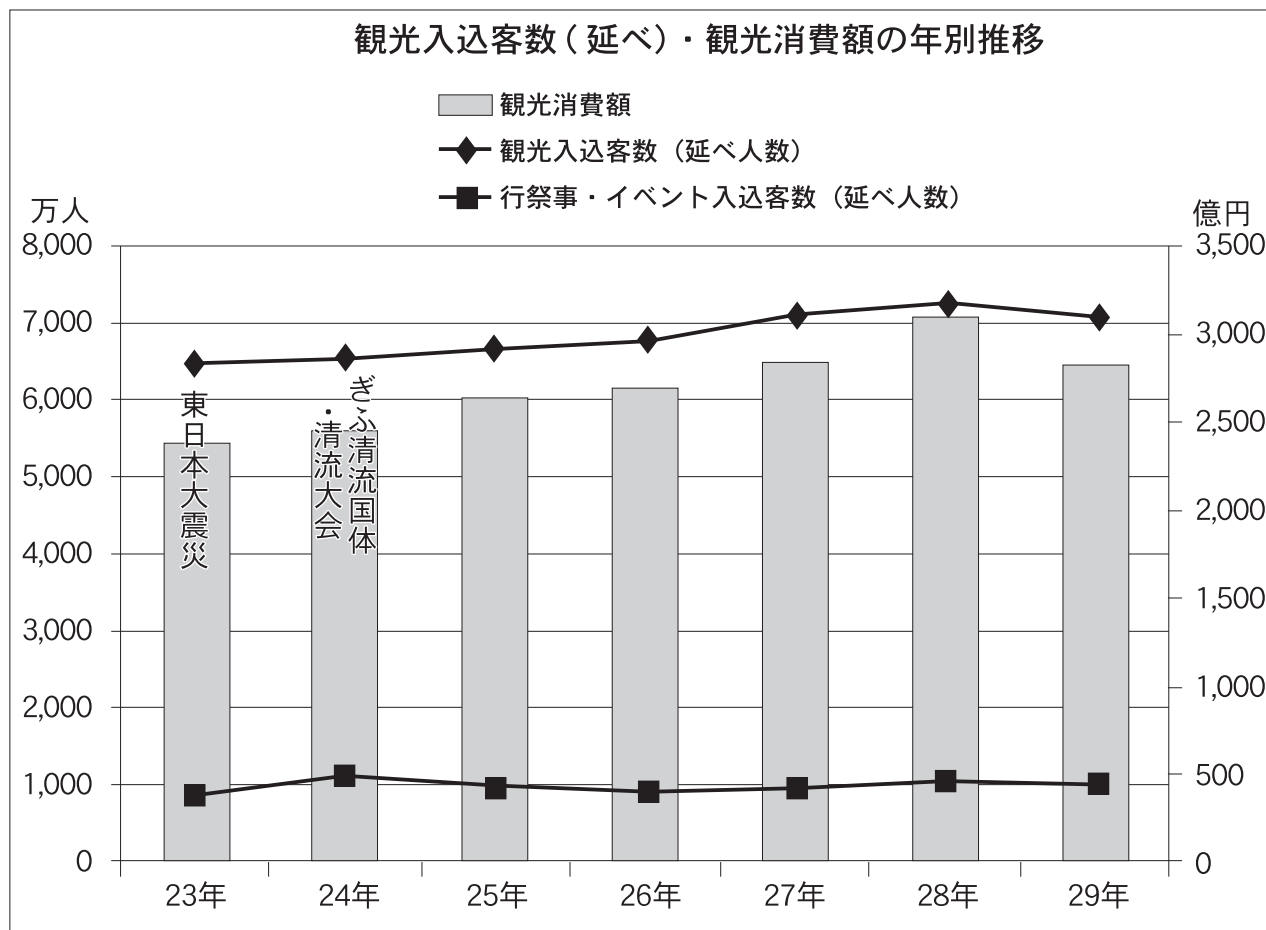
■日帰り・宿泊別観光入込客数(実人数)

区分	平成29年(対前年比)	参考・平成28年
全体	4,555万7千人(△3.0%)	4,696万2千人
日帰り客	4,007万1千人(△2.0%)	4,088万人
宿泊客 【うち外国人】	548万6千人(△9.8%) 【83万8千人(△0.7%)】	608万2千人 【84万4千人】

※宿泊客の「うち外国人」については、観光庁の宿泊旅行統計調査における本県の外国人延べ宿泊者数をもとに算出している。(平成29年外国人延べ宿泊者数97.5万人)

観光消費額も減、2819億円 飛騨古川は観光客増 長良川花火大会が集客1位

■観光入込客数(延べ)・観光消費額



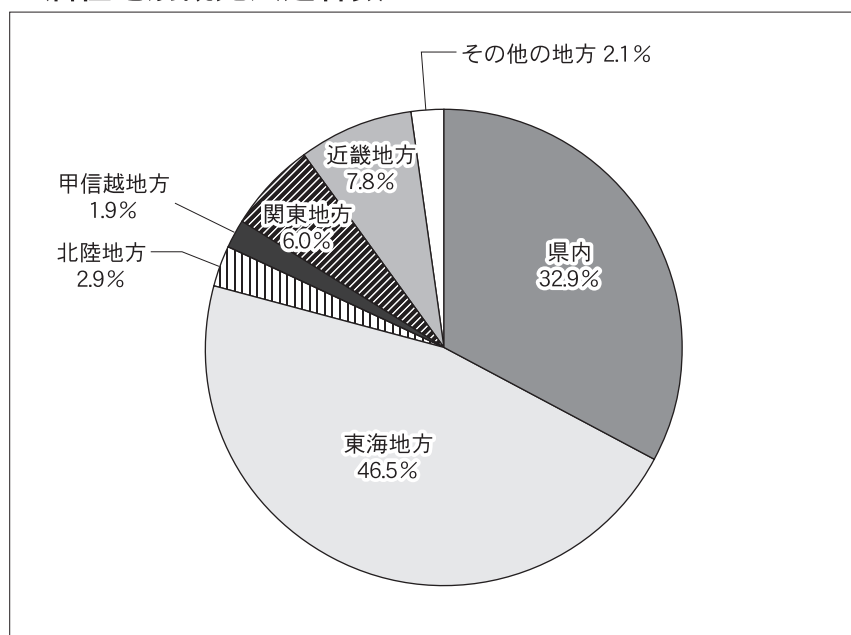
区分	平成29年(対前年比)	参考:平成28年	
観光入込客数(延べ人数)	7,104万8千人(△1.5%)	7,212万2千人	
行祭事・イベント入込客数(延べ人数)	994万6千人(△2.4%)	1,019万2千人	
観光消費額	全体	2,818億70百万円(△9.5%)	3,113億80百万円
	日帰り客	1,490億22百万円(△11.4%)	1,681億80百万円
	宿泊客	1,328億49百万円(△7.2%)	1,432億円

※平成23年の調査より、観光庁が策定した「観光入込客統計に関する共通基準」を導入し、調査手法を変更している。
※千人未満を四捨五入しているため、対前年比に誤差が生じることや、内訳の計と合計が一致しないことがある。

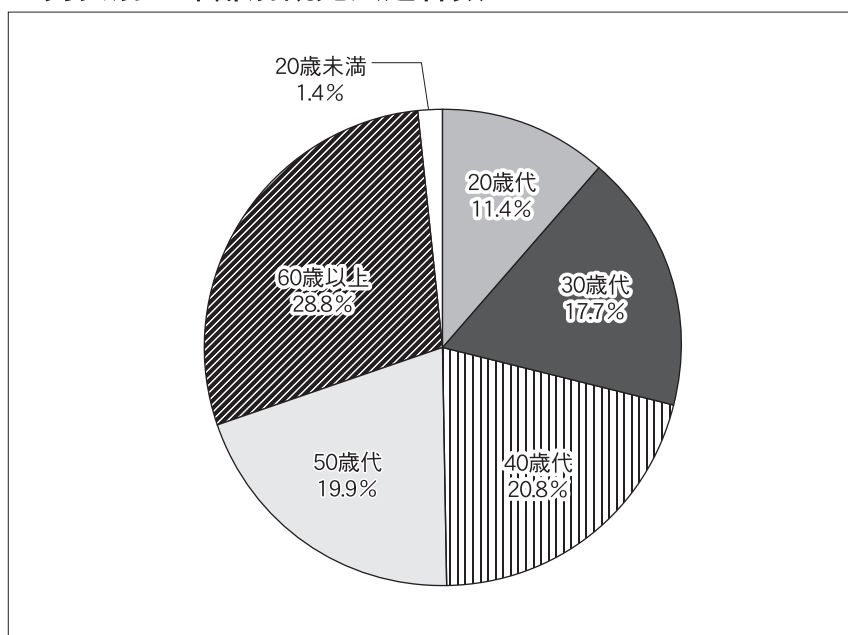


ユネスコ無形文化遺産の高山祭(山王祭)。岐阜を代表する観光資源の一つだ

■居住地別観光入込客数



■男女別・年齢別観光入込客数



■観光地分類別観光入込客数

