

前年比減も過去2番目の数字

平成28年、山口県の宿泊者と観光客の動向 (県観光スポーツ文化部 観光政策課まとめ)

宿泊者数・観光客数

区分	H26	H27	H28	前々年比 (H28/H26)	前年比 (H28/H27)	備考
宿泊者数	4,129,250	4,847,160	4,663,910	534,660 (112.9%)	△ 183,250 (96.2%)	宿泊旅行統計調査(観光庁)より
観光客数	29,004,569	31,396,301	31,254,905	2,250,336 (107.8%)	△ 141,396 (99.5%)	山口県観光客動態調査より

宿泊者数・観光客数の推移

年	宿泊者数		観光客数		備考
	前年比	前年比	前年比	前年比	
S44	-	-	14,161,800	-	「山口県観光客動態調査」を開始
H21	2,814,360	92.4	24,332,364	99.3	ETC割引
H22	3,687,220	131.0	26,813,074	110.2	大河ドラマ「龍馬伝」、まちの駅「うめてらす」
H23	4,175,000	113.2	27,024,993	100.8	山口国体・山口大会、大型観光キャンペーン
H24	4,292,020	102.8	28,353,909	104.9	全国植樹祭、大型観光キャンペーン
H25	※ 3,889,450	90.6	28,473,503	100.4	県北部豪雨災害、岩国錦帯橋空港開港
H26	※ 4,129,250	106.2	29,004,569	101.9	観光キャンペーン「やまぐち幕末ISHIN祭」
H27	4,847,160	117.4	31,396,301	108.2	大河ドラマ「花燃ゆ」、世界文化遺産登録
H28	4,663,910	96.2	31,254,905	99.5	山口DCプレキャンペーン、山口宇部-韓国・仁川の国際定期便就航

※「宿泊旅行統計調査」(観光庁)において、統計数値と県内観光事業者等の実感に差があり、これを精査したところ、統計数値に過大な影響を及ぼす施設が調査対象に含まれていることが判明したため、観光庁から当該施設を除外した数値の提供を受け、県の数値として採用

山口県観光スポーツ文化部 観光政策課の「平成28年山口県観光客動態調査」によると、28年1～12月の観光客数は前年比3.8%減の466万4千人、宿泊者数は前年比96.2%減の466万3千人だった。

ただ、2年前の26年と比較すると、内訳を見ると、県外が30.8%増、県内が18.6%増、県外が10.7%減、県内が3.7%増だった。

また観光客数は、県外が1年比15.4%減の9万5200人だった。27年は「第23回」が最も多い。

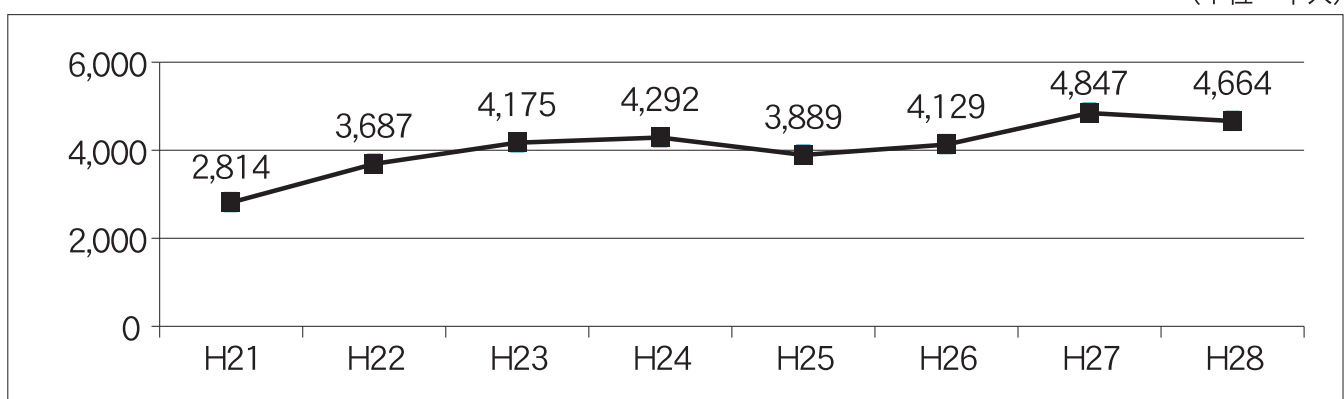
一方、外国人観光客数は同17.9%増の26万3976人。前年を上回り、過去最高だった。中国からのクルーズ船寄港や、山口宇部空港-韓国・仁川国際空港の定期便就航などの要因があった。市場別では宿泊客、観光客とも韓国が最も多い。

外国人観光客は過去最高

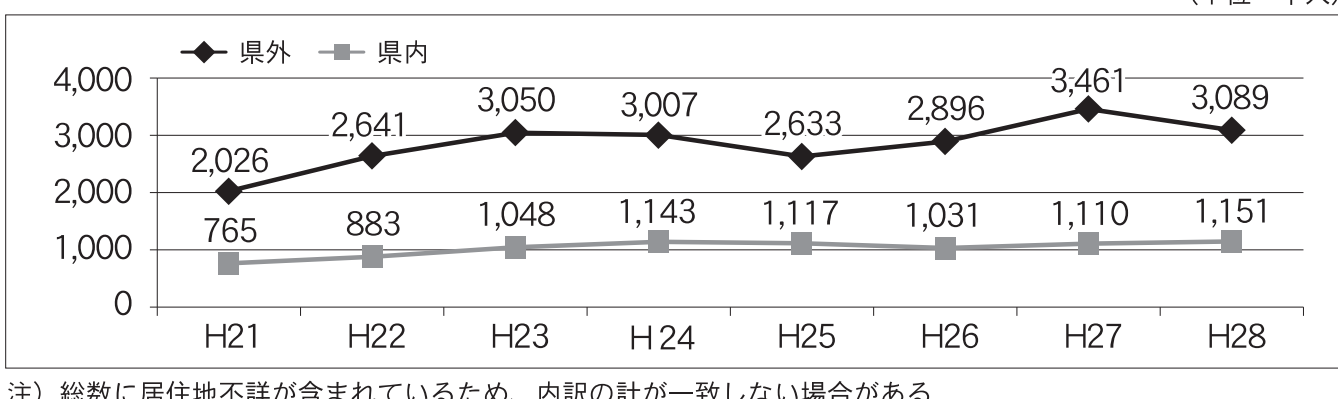
去最高だった27年に次いで、内訳で見ると、県外が30.8%増、県内が18.6%増、県外が10.7%減、県内が3.7%増だった。26万9千人で構成比66.2%。前年比が開きされ、その反動がみられる。県内が11.5万1千人で、同では、県外が2.8%減、県内は1.2%増だった。

調査データ

宿泊者数の推移

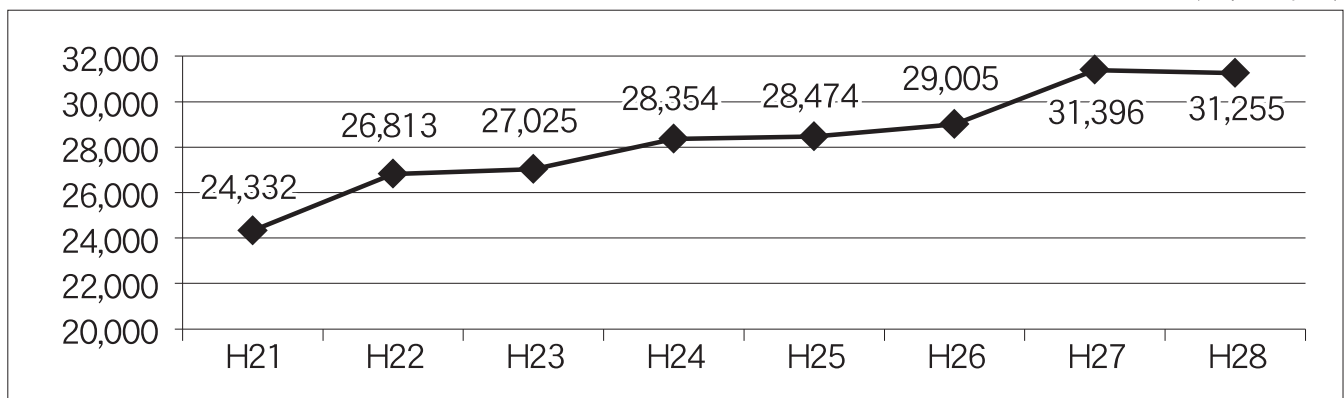


県外・県内別宿泊者数の推移

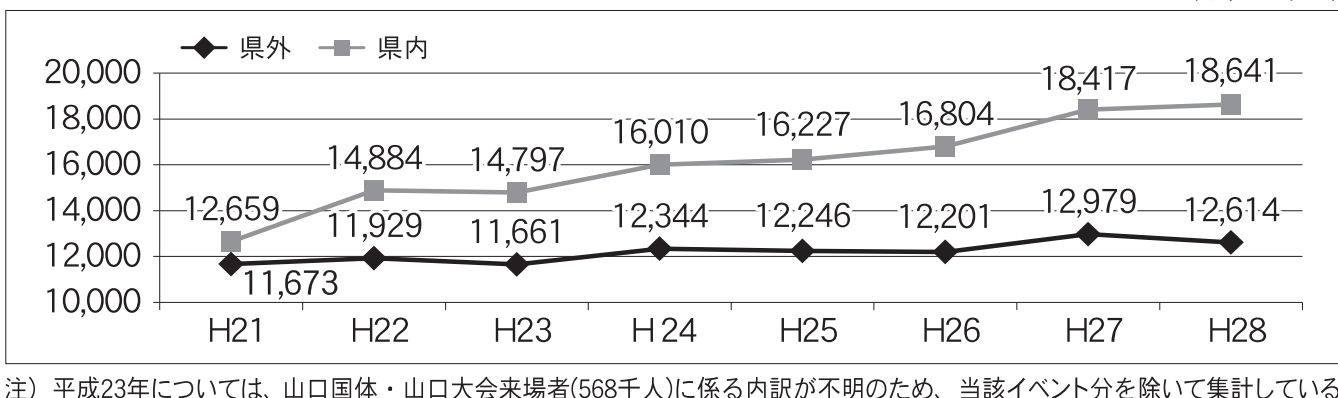


注) 総数に居住地不詳が含まれているため、内訳の計が一致しない場合がある

観光客数の推移

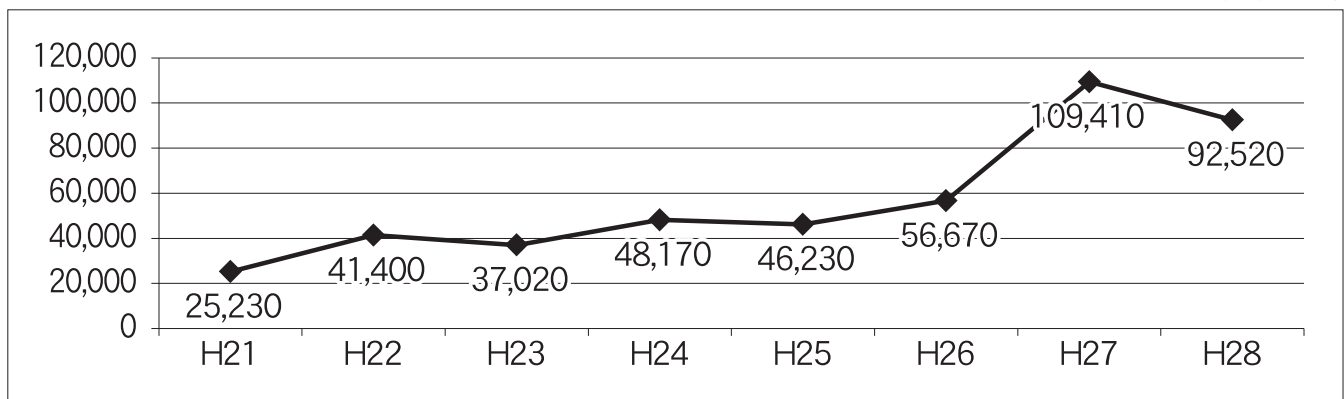


県外・県内別観光客の推移

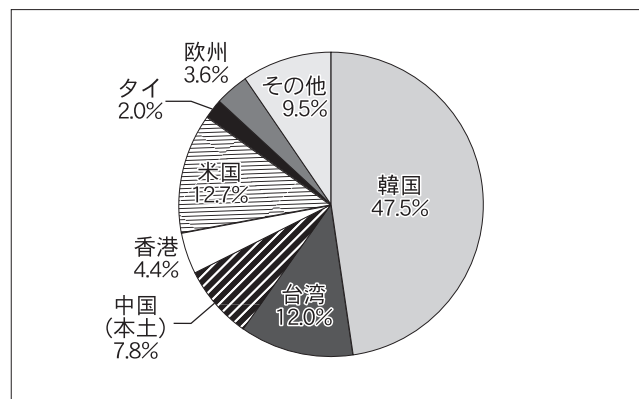


注) 平成23年については、山口国体・山口大会来場者(568千人)に係る内訳が不明のため、当該イベント分を除いて集計している

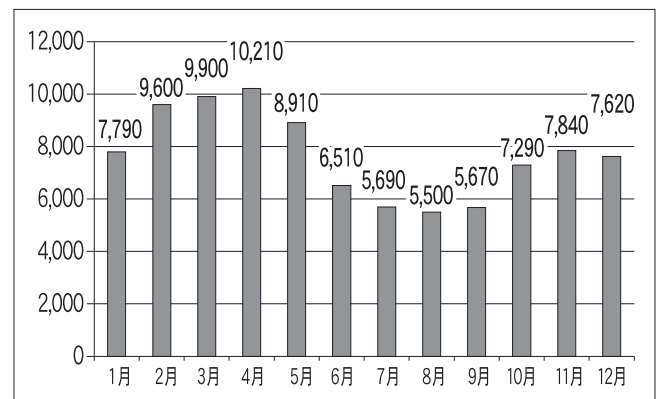
外国人宿泊者数の推移



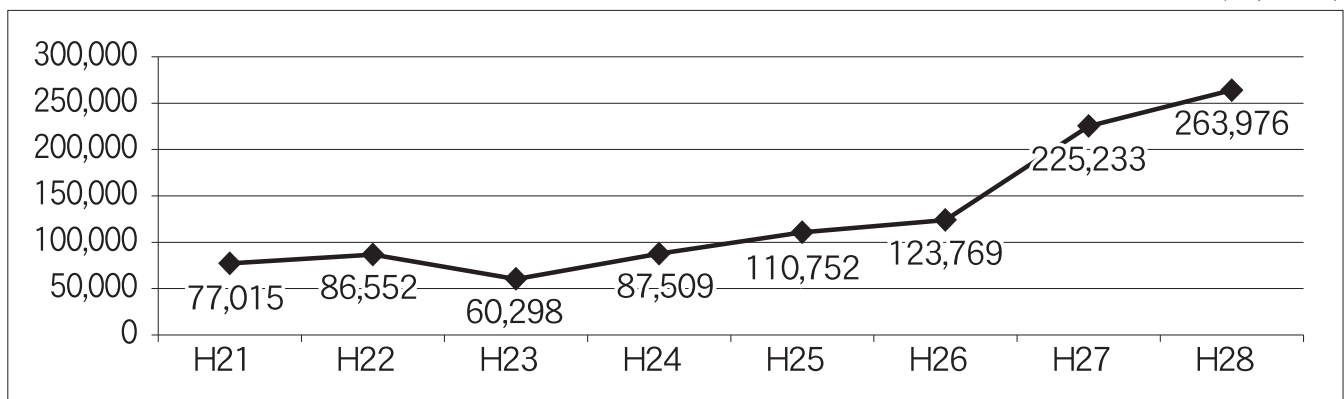
市場別外国人宿泊者数の割合(H28)



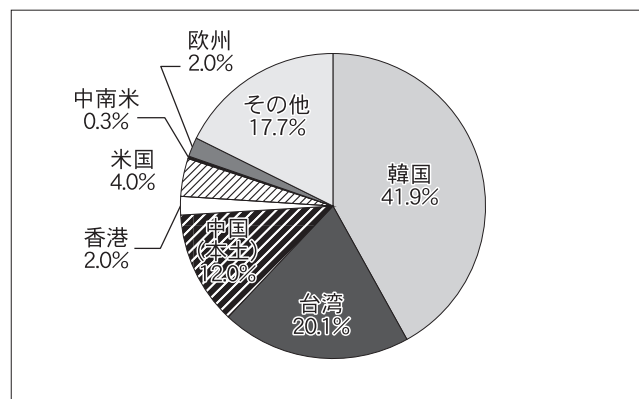
月別外国人宿泊者数の状況(H28)



外国人観光客数の推移



市場別外国人観光客数の割合(H28)



月別外国人観光客数の状況(H28)

