

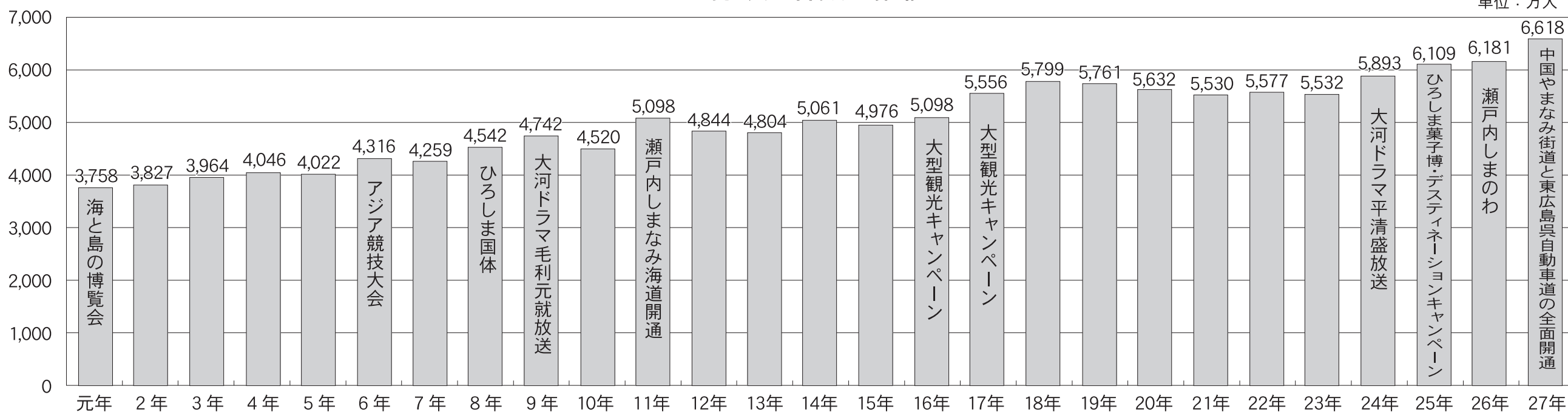
観光客数6618万人、4年連続で過去最多

広島県「平成27年の観光客数の動向」

(関連記事11面)

総観光客数の推移

単位：万人



区分	元年	2年	3年	4年	5年	6年	7年	8年	9年	10年	11年	12年	13年	14年	15年	16年	17年	18年	19年	20年	21年	22年	23年	24年	25年	26年	27年
総観光客数	3,758	3,827	3,964	4,046	4,022	4,316	4,259	4,542	4,742	4,520	5,098	4,844	4,804	5,061	4,976	5,098	5,556	5,799	5,761	5,632	5,530	5,577	5,532	5,893	6,109	6,181	6,618
対前年増減率	13.2	1.8	3.6	2.1	▲0.6	7.3	▲1.3	6.7	4.4	▲4.7	12.8	▲5.0	▲0.8	5.4	▲1.7	2.5	9.0	4.4	▲0.7	▲2.2	▲1.8	0.8	▲0.8	6.5	3.7	1.2	7.1
元年基準の指数	100	101.8	105.5	107.7	107	114.8	113.3	120.9	126.2	120.3	135.6	128.9	127.8	134.7	132.4	135.7	147.8	154.3	153.3	149.9	147.2	148.4	147.2	156.8	162.6	164.5	176.1

市町別総観光客数の順位(上位10位)

単位：千人、%

順位	市町名	平成27年	平成26年	対前年増減	対前年増減率	前年順位
1位	広島市	14,070	13,624	446	3.3	1位
2位	廿日市市	7,536	7,332	204	2.8	2位
3位	福山市	7,269	6,758	511	7.6	3位
4位	尾道市	6,747	6,412	335	5.2	4位
5位	呉市	4,618	4,223	395	9.4	5位
6位	三原市	3,546	3,222	324	10.1	6位
7位	三次市	3,361	2,756	605	22.0	8位
8位	庄原市	2,875	2,711	164	6.0	9位
9位	東広島市	2,823	2,772	51	1.8	7位
10位	北広島町	2,588	2,668	▲80	▲3.0	10位

宿泊客は7年連続増

近畿、関東からが半数占める

外国人客が4年連続過去最高に

日帰り客・宿泊客の状況

単位：万人、%

区分	日帰り客		宿泊客	
	観光客数	構成比	観光客数	構成比
広島県全体	5,777	87.3	841	12.7
安芸地区	2,726	81.0	641	19.0
芸北地区	472	96.7	16	3.3
備後地区	1,995	93.3	144	6.7
備北地区	584	93.6	40	6.4

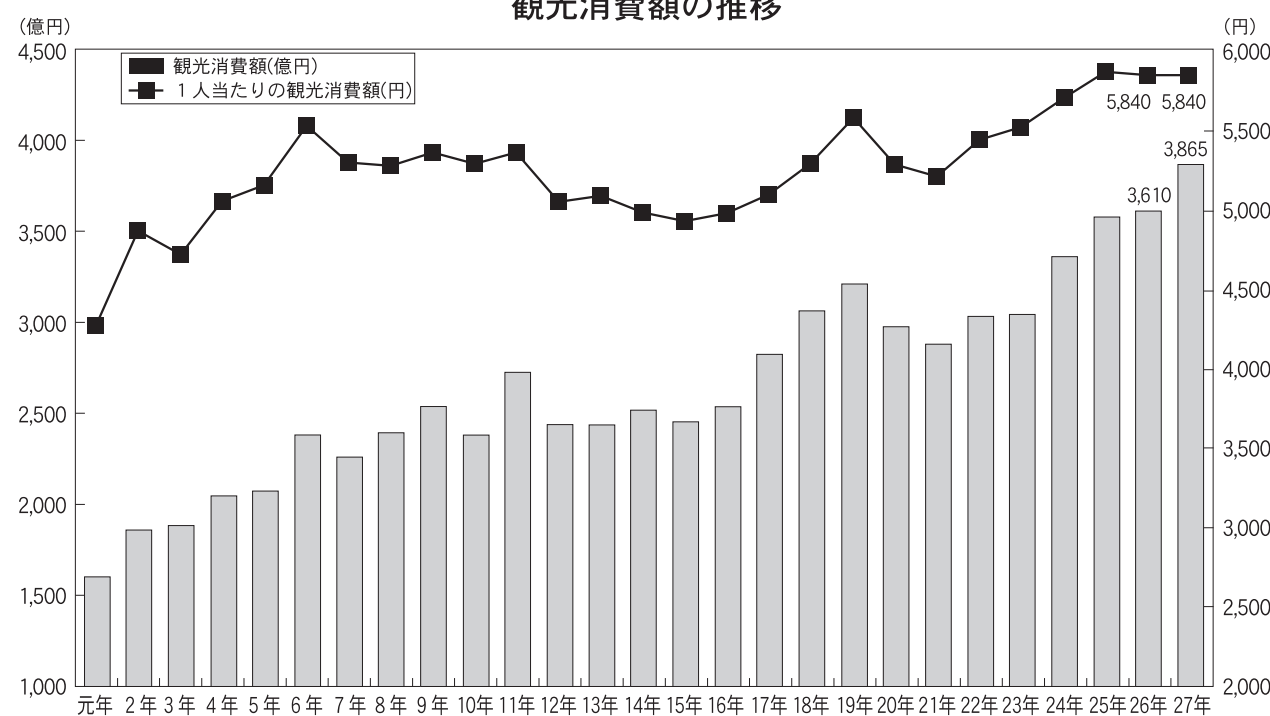
一般客・団体客・修学旅行者の状況

単位：万人、%

区分	一般客		団体客		修学旅行者	
	観光客数	構成比	観光客数	構成比	観光客数	構成比
広島県全体	5,665	85.6	885	13.4	68	1.0
安芸地区	2,858	84.9	447	13.3	62	1.8
芸北地区	427	87.5	61	12.5	0	0.0
備後地区	1,849	86.4	284	13.3	6	0.3
備北地区	531	85.1	93	14.9	0	0.0

(注) 団体客は10人以上の団体旅行者。一般客は修学旅行以外の旅行者

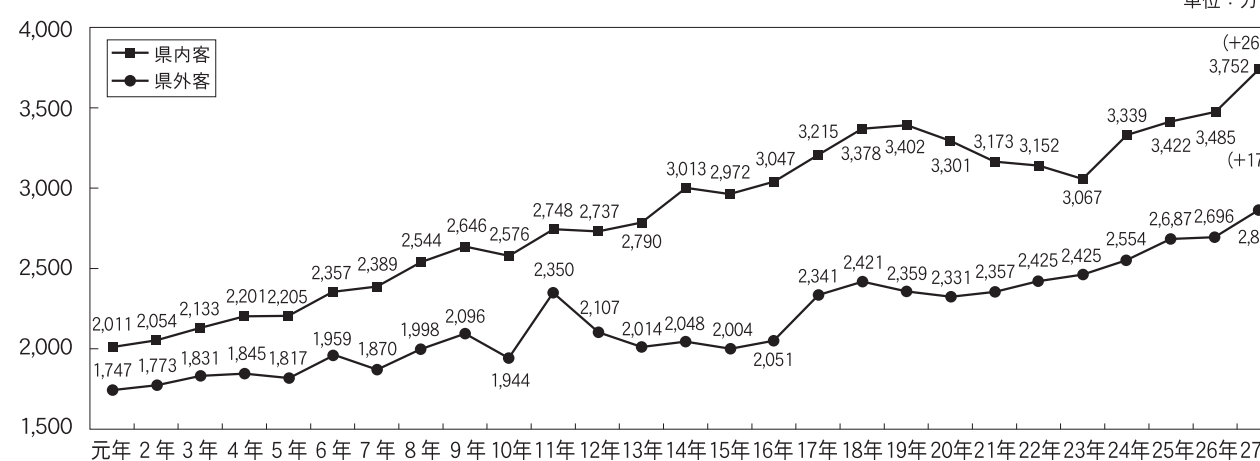
観光消費額の推移



(注) 1人当たり観光消費額=総観光消費額/総観光客数。なお、観光消費額については、各市町が推計したものの集計

県内・県外観光客数の推移

単位：万人



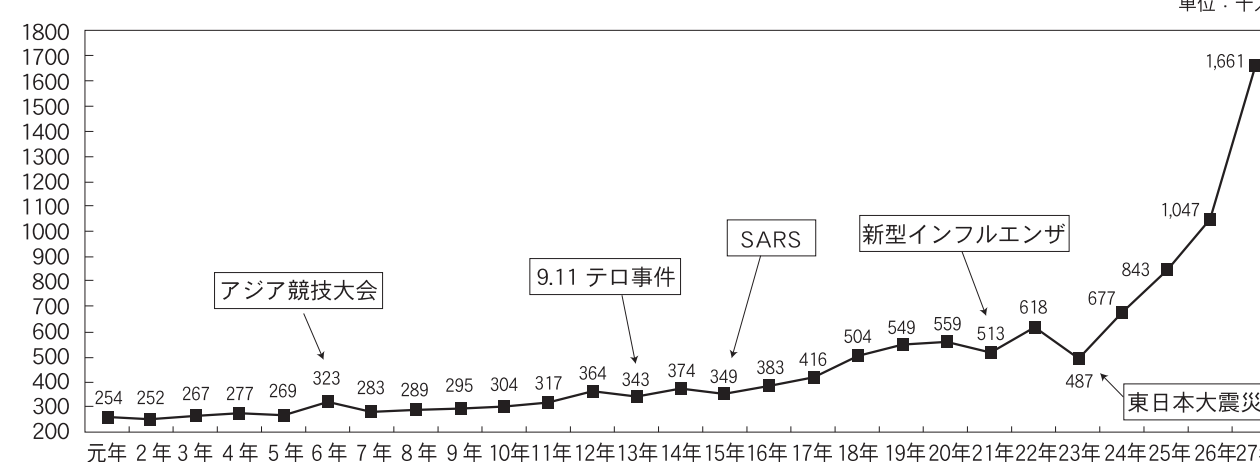
国籍・地域別外国人観光客数の順位(上位10位)

単位：千人、%

順位	国籍・地域	平成27年	平成26年	対前年増減	対前年増減率	前年順位
1位	米国	230	182	48	26.1	1位
2位	台湾	170	107	63	58.7	3位
3位	中国	165	76	89	118.2	4位
4位	オーストラリア	141	114	27	23.5	2位
5位	フランス	90	65	25	39.3	5位
6位	英国	84	51	33	64.9	6位
7位	ドイツ	54	38	16	43.2	8位
8位	韓国	52	43	9	21.0	7位
9位	カナダ	37	26	11	43.2	9位
10位	タイ	30	22	8	34.5	10位

外国人観光客数の推移

単位：千人



調査データ