

# 観光庁 訪日外国人消費動向調査～2010年

### 2010年訪日外国人の旅行消費額推計結果

	(円/人)	(円/人)	(円/人)	(人)	(億円)
	a. 日本国内における旅行中支出額	b. パッケージツアー参加費のうち国内収入額	c. パッケージツアー参加費のうち国内旅行支出額(=a+b)	d. 訪日外客数※2	e. 訪日外国人旅行消費額(パッケージツアー参加費内訳含む) = c × d
2010年1～3月期※1	111,949	20,365	132,314	2,015,012	2,666
2010年4～6月期	104,003	23,344	127,347	2,186,624	2,785
2010年7～9月期	119,605	20,603	140,208	2,399,063	3,364
2010年10～12月期	114,921	18,140	133,061	2,010,476	2,675
2010年4～12月期	113,005	20,761	133,766	6,596,163	8,823
2010年(暦年)	112,758	20,668	133,426	8,611,175	11,490

※1 2010年1～3月期の国籍別旅行支出は、2010年4～12月期の国籍別旅行支出を用いた  
 ※2 訪日外客数は日本政府観光局(JNTO)の暫定値

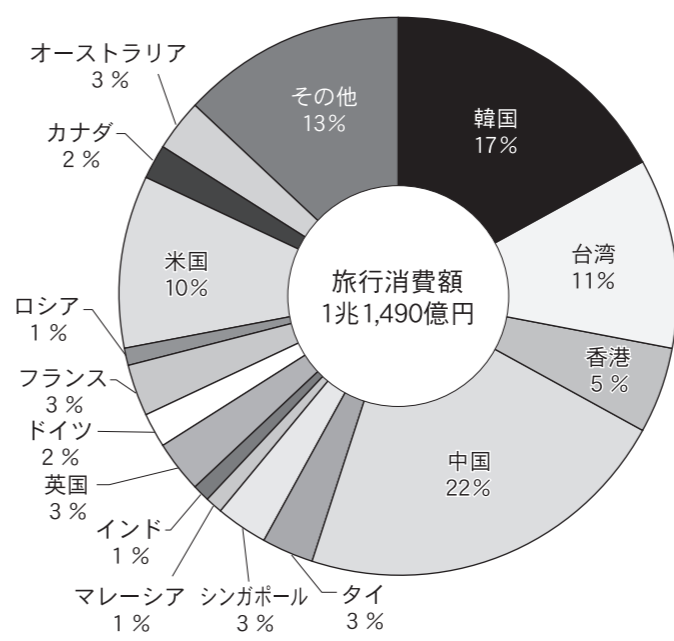
### 2010年(暦年)旅行支出および旅行消費額(国籍別、パッケージツアー参加費内訳含む)

国籍	a. 日本国内における旅行中支出額(4～12月)	b. パッケージツアー参加費のうち国内収入額(4～12月)	c. 旅行支出額(4～12月)…パッケージツアー参加費のうち国内収入額を含む(=a+b)	d. 2010年(4～12月)訪日外客数	e. 2010年(暦年)訪日外客数	f. 4～12月期旅行消費額(旅行中支出) = a × d	g. 4～12月期旅行消費額(パッケージツアー参加費内訳含む) = c × d	h. 暦年旅行消費額(旅行中支出) = a × e	j. 暦年旅行消費額(パッケージツアー参加費内訳含む) = c × e	構成比	
										(円/人)	(円/人)
全体	113,005	20,761	133,766	6,596,163	8,611,175	7,454	8,823	9,710	11,490	100.0	
韓国	68,489	12,387	80,875	1,840,684	2,439,816	1,261	1,489	1,671	1,973	17.2	
台湾	77,555	26,333	103,888	983,489	1,268,278	763	1,022	984	1,318	11.5	
香港	91,053	25,529	116,582	389,568	508,691	355	454	463	593	5.2	
中国	145,498	31,286	176,784	1,075,947	1,412,875	1,565	1,902	2,056	2,498	21.7	
タイ	114,677	28,747	143,424	166,716	214,881	191	239	246	308	2.7	
シンガポール	130,222	34,714	164,937	150,123	180,960	195	248	236	298	2.6	
マレーシア	106,802	24,273	131,075	89,757	114,519	96	118	122	150	1.3	
インド	161,178	16,137	177,315	51,752	66,819	83	92	108	118	1.0	
英国	149,929	10,674	160,603	138,345	184,045	207	222	276	296	2.6	
ドイツ	151,344	9,162	160,505	96,027	124,360	145	154	188	200	1.7	
フランス	214,329	18,339	232,668	120,828	151,011	259	281	324	351	3.1	
ロシア	199,695	23,356	223,052	40,410	51,457	81	90	103	115	1.0	
米国	145,675	13,739	159,414	563,393	727,234	821	898	1,059	1,159	10.1	
カナダ	114,778	9,539	124,316	115,562	153,303	133	144	176	191	1.7	
オーストラリア	158,624	10,821	169,445	157,743	225,751	250	267	358	383	3.3	
その他	170,256	25,255	195,512	615,819	787,175	1,048	1,204	1,340	1,539	13.4	

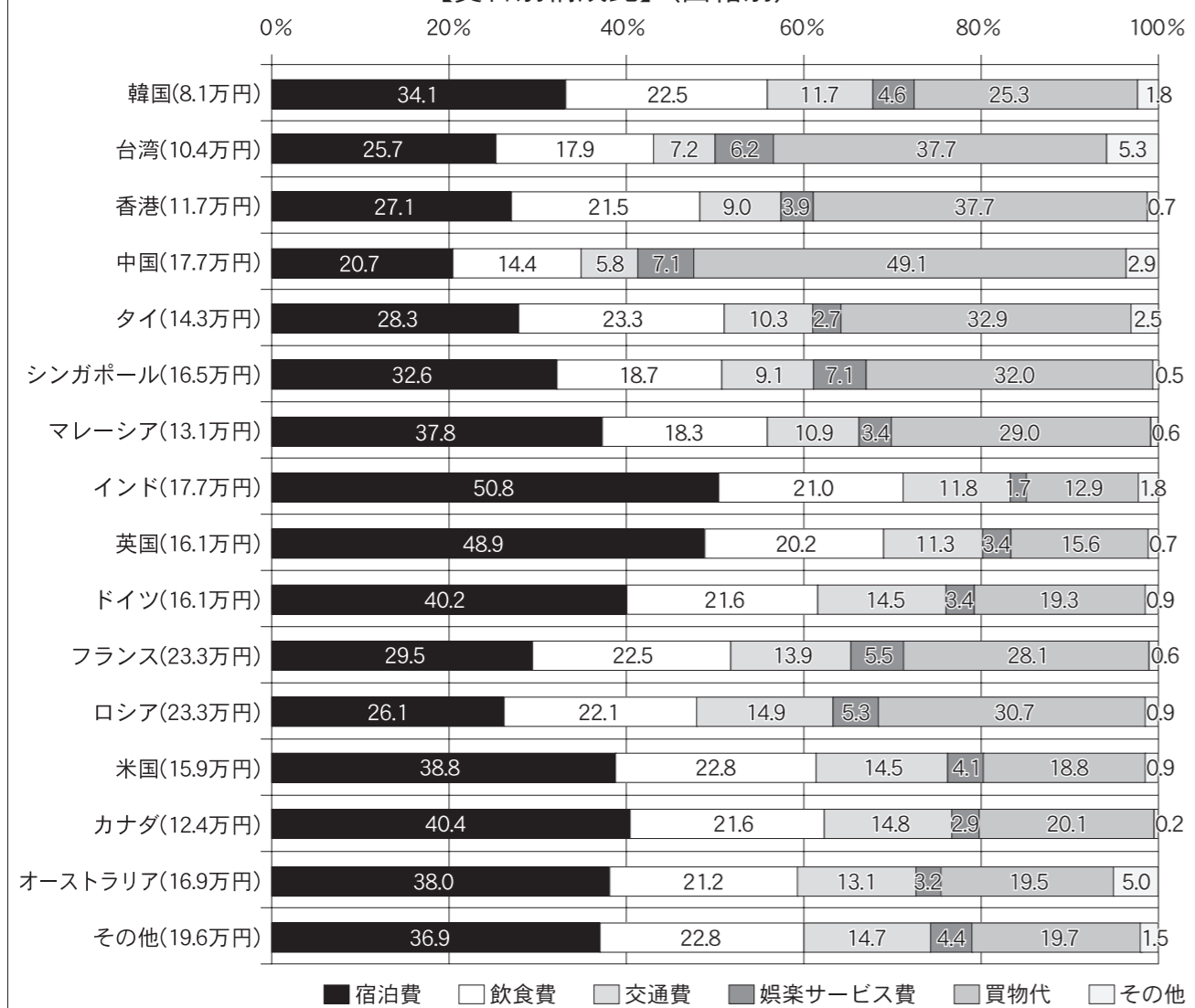
### 2010年(暦年)費目別旅行支出(国籍別、パッケージツアー参加費内訳を含む)

国籍	旅行支出総額	【費目別構成比】(%)					
		宿泊費	飲食費	交通費	娯楽サービス費	買物代	その他
全体	133,426	41.659	26.598	14.120	6.803	41.273	2.973
韓国	80,875	27.565	18.163	9.456	3.739	20.458	1.494
台湾	103,888	26.700	18.584	7.529	6.424	39.129	5.521
香港	116,582	31.575	25.080	10.541	4.580	43.956	850
中国	176,784	36.543	25.393	10.338	12.601	86.752	5,157
タイ	143,424	40.542	33.455	14.816	3.824	47,186	3,600
シンガポール	164,937	53.772	30.782	14.944	11,733	52,839	867
マレーシア	131,075	49.501	24.029	14.296	4,497	37,966	785
インド	177,315	90.021	37.288	21.011	2,976	22,856	3,164
英国	160,603	78.551	32.373	18.073	5,475	25,038	1,094
ドイツ	160,505	64.596	34.728	23.203	5,468	30,992	1,517
フランス	232,668	68.560	52.254	32.448	12,711	65,324	1,371
ロシア	223,052	58.311	49.359	33.226	11,839	68,413	1,904
米国	159,414	61.851	36.353	23.161	6,580	30,036	1,432
カナダ	124,316	50.213	26.811	18.451	3,554	24,992	296
オーストラリア	169,445	64.360	35.898	22.132	5,495	33,124	8,437
その他	195,512	72.093	44.663	28.687	8,554	38,570	2,946

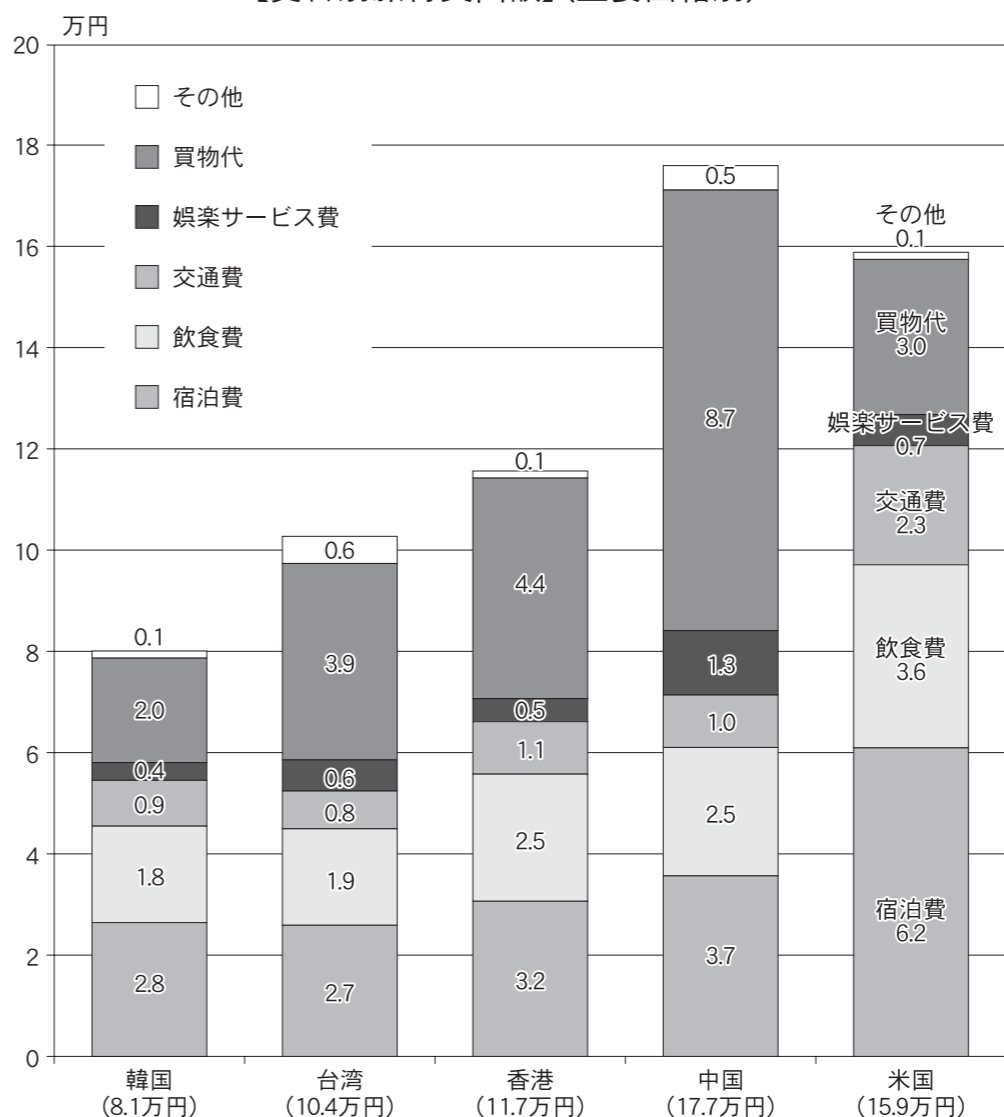
### 旅行消費額の国籍別構成比(パッケージツアー参加費内訳を含む)



### 【費目別構成比】(国籍別)



### 【費目別旅行支出額】(主要国籍別)



# 訪日外客1人当たり旅行支出は平均13万3426円に

観光庁は、昨年4月にスタートさせた訪日外国人消費動向調査で2010年の年間概数をまとめた。訪日外国人の1人当たりの日本国内での旅行支出額は平均13万3426円と推計。訪日外客数を乗じて算出した年間の旅行消費額は1兆1490億円となる。国・地域別では、中国の1人当たりの旅行支出額が17万6784円で、旅行消費の総額は2498億円に達し、消費額ベースでは最大の市場となった。

旅行支出、旅行消費額は観光だけでなく、ビジネスなどを目的とした旅行も含む。国内滞在中に支出した宿泊や飲食、交通、買物の費用などを計上した「旅行中支出額」と、パッケージツアー参加費のうち日本国内に支払われる金額を旅行中支出額と合わせた「旅行支出額」がある。旅行支出額には、航空・船舶会社に支払われる国際旅客運賃は含まない。1人当たりの旅行支出額は、ピシット・ジャパン事業の最重要市場では、中国が最も高かったほか、

香港が11万6582円、台湾が10万3088円、韓国が8万875円だった。他の重要市場をみると、平均滞在日数の長い国が上位でフランスが23万2668円、ロシアが22万3052円、インドが17万7315円などだった。

1人当たりの旅行支出額の内訳を国・地域別にみると、中国の買物代が約8万6752円に達し、重点市場の中で最も高く、旺盛な購買意欲を裏付ける結果となっている。

最重要市場の宿泊費、飲食費の支出をみると、滞在日数を考慮しなればならないが、宿泊費は中国が3万6543円、香港が3万1575円、韓国が2万7565円、台湾が2万6700円、飲食費は中国が2万5393円、香港が2万5080円、台湾が1万8584円、韓国が1万8163円となっている。

1人当たりの旅行支出額に年間の訪日外客数を乗じて算出した国の旅行消費額は、韓国が1973億円、中国が続いて、韓国が1973億円、台湾が1318億円、米国が1599億円、香港が993億円、オーストラリアが383億円など推計された。

また、最重要市場の1人当たりの旅行支出額を観光・レジャーを目的とした旅行者に限ってみると、中国が17万2065円、香港

調査データ