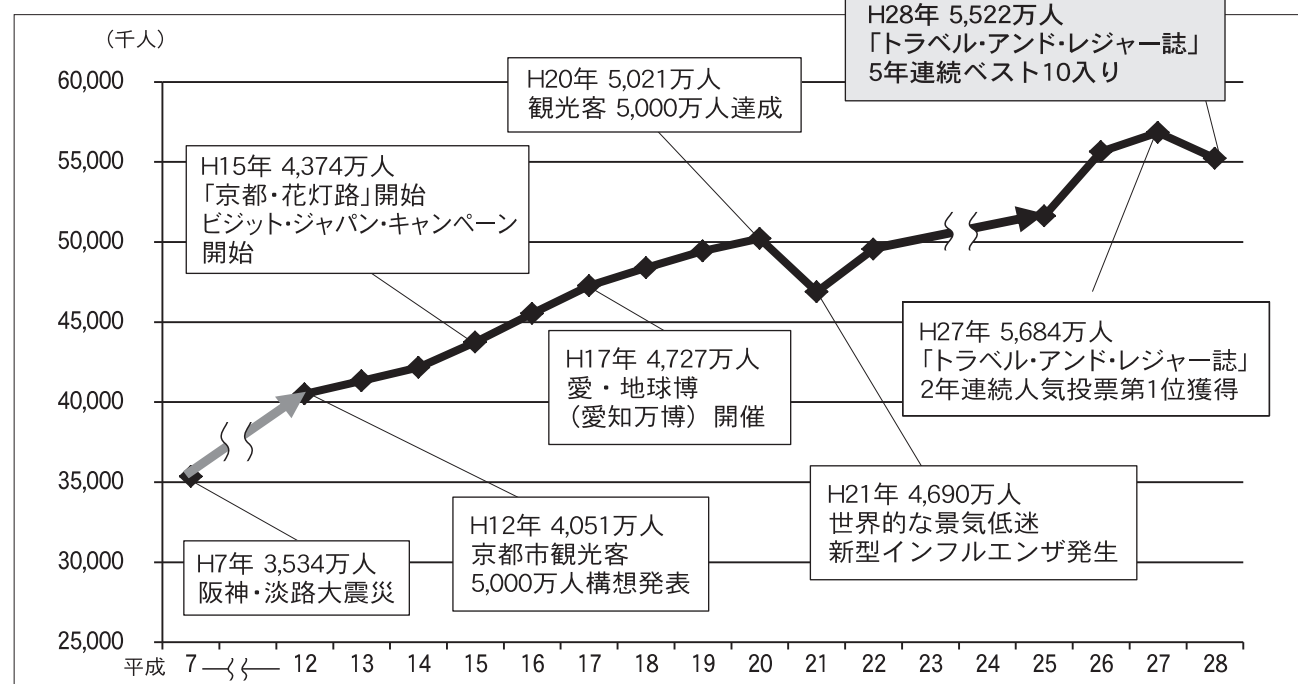


客数前年割れも、宿泊客は過去最高

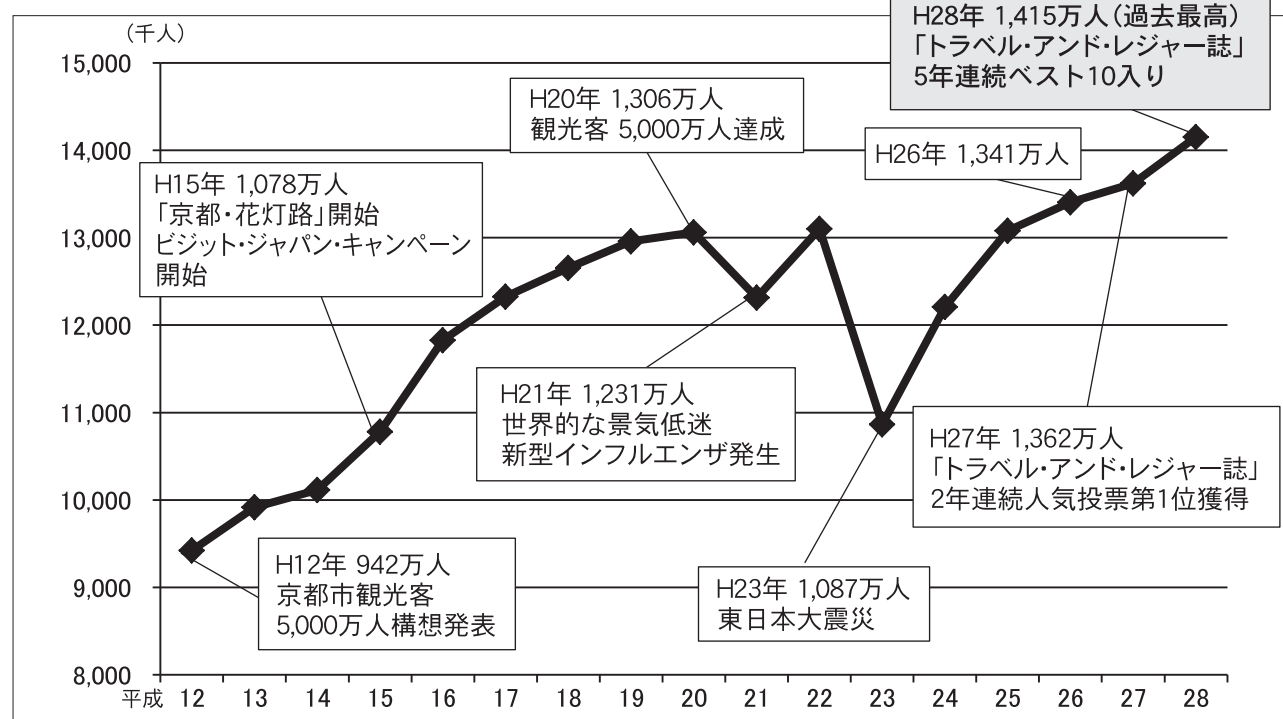
京都市「平成28年 京都観光総合調査」から(関連記事11面)

■観光客数

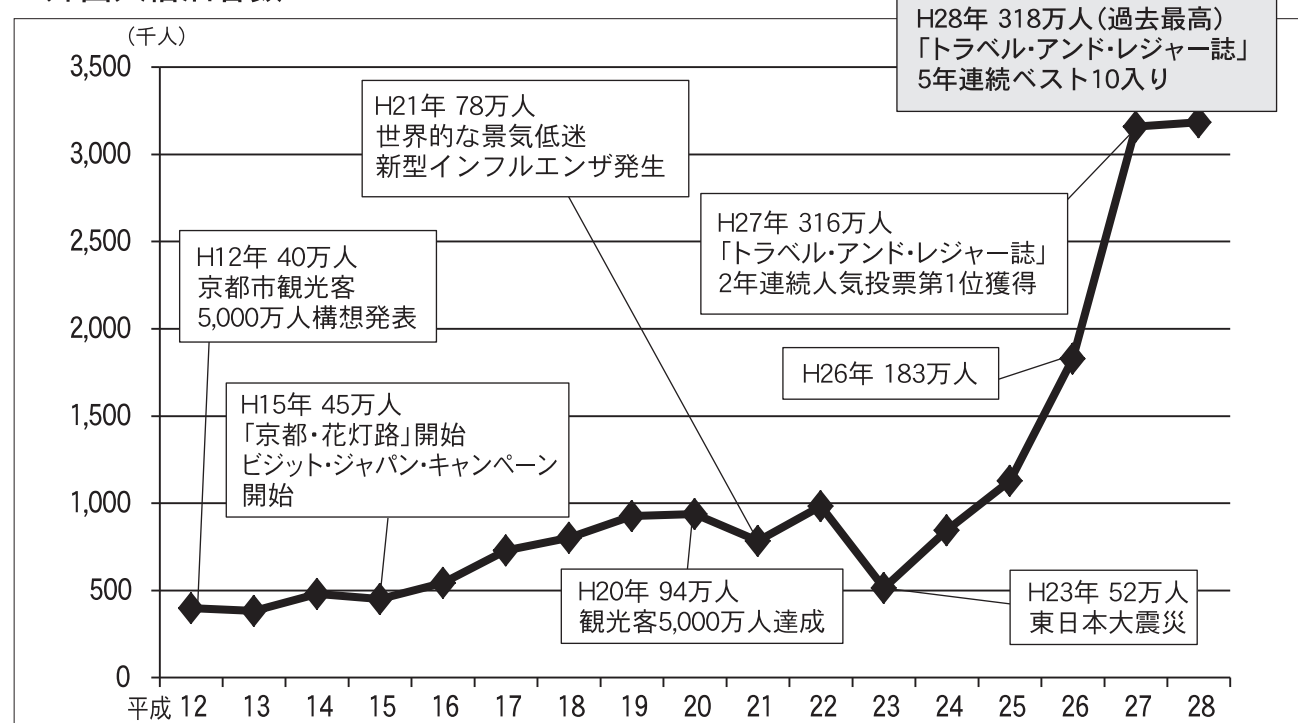


(注)平成23年及び平成24年は調査手法の変更により観光客数を推計していない。

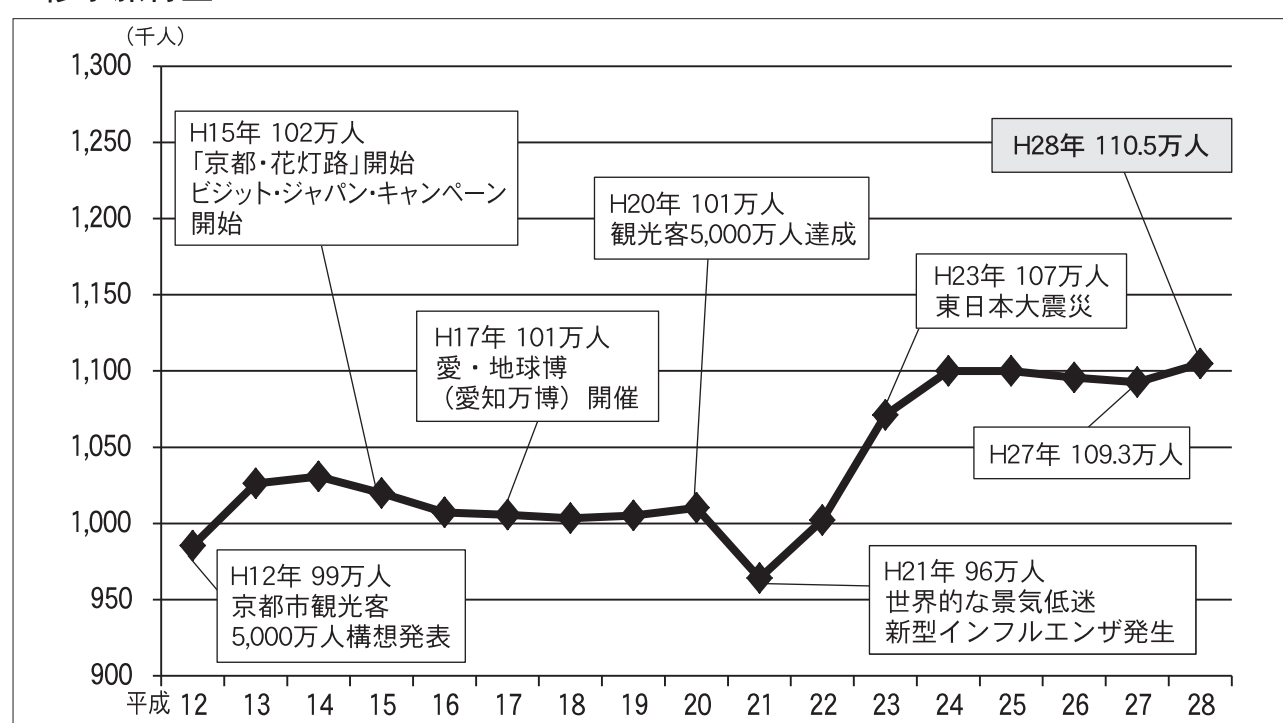
■宿泊客数



■外国人宿泊客数



■修学旅行生



■観光消費額

(単位は百万円)

区分	全体			宿泊			日帰り		
	平成28年	平成27年	前年からの増加額	平成28年	平成27年	前年からの増加額	平成28年	平成27年	前年からの増加額
市内交通費	110,566	111,134	▲568	61,735	59,919	1,816	48,831	51,215	▲2,384
宿泊代	211,488	181,309	30,179	211,488	181,309	30,179	-	-	-
買物代	362,035	328,563	33,472	170,982	158,194	12,788	191,053	170,369	20,684
飲食費	292,581	247,439	45,142	170,770	146,998	23,772	121,811	100,441	21,370
入場料・拝観料	67,671	62,625	5,046	37,732	35,224	2,508	29,939	27,401	2,538
その他(体験費用等)	41,818	39,368	2,450	20,380	27,310	▲6,930	21,438	12,058	9,380
合計	1,086,159	970,438	115,721	673,087	608,954	64,133	413,072	361,484	51,588

(注)各項目に対応する観光消費額単価に観光客数を乗じて算出

日本人の観光消費額単価

(数値は訪問者1人当たりの平均金額、円)

区分	全体			宿泊			日帰り		
	平成28年	平成27年	前年からの増加額	平成28年	平成27年	前年からの増加額	平成28年	平成27年	前年からの増加額
市内交通費	2,002	1,955	47	4,362	4,399	▲37	1,189	1,185	4
宿泊代	14,943	13,311	1,632	14,943	13,311	1,632	-	-	-
買物代	6,556	5,780	776	12,081	11,614	467	4,652	3,942	710
飲食費	5,298	4,353	945	12,066	10,792	1,274	2,966	2,324	642
入場料・拝観料	1,225	1,102	123	2,666	2,586	80	729	634	95
その他(体験費用等)	757	693	64	1,440	2,005	▲565	522	279	243
合計	19,669	17,073	2,596	47,558	44,707	2,851	10,058	8,364	1,694


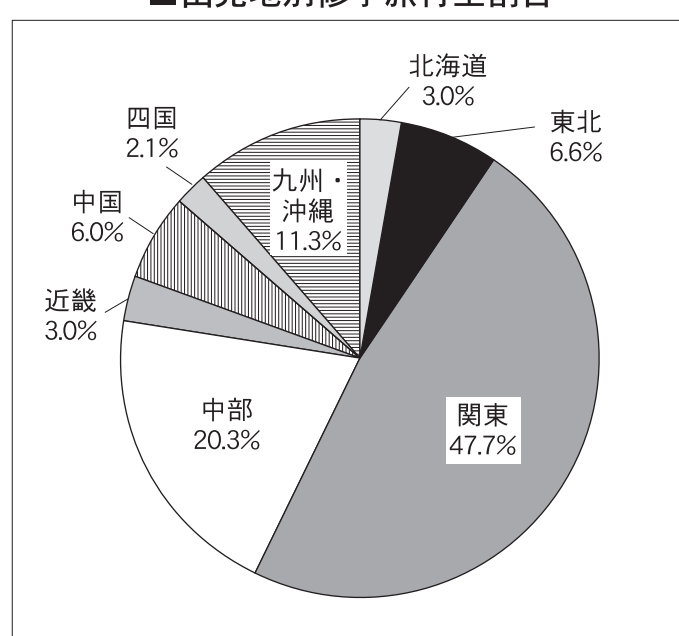
(注)全体のうち、宿泊代とそれ以外の項目ではサンプル数が異なり、合計額は各項目の単純合計にはならない

外国人の観光消費額単価(参考)

(数値は購入者1人当たりの平均金額、円)

区分	全体	北米	オセアニア	欧州	中国	台湾	韓国	香港	東南アジア
宿泊代	36,854	35,455	28,476	51,358	17,746	58,290	10,557	30,393	25,228
買物代	29,821	35,829	29,668	19,209	28,692	44,251	7,943	31,009	38,345
市内交通費	9,110	22,452	8,641	6,350	5,545	13,526	2,215	6,657	5,988
飲食費	15,391	26,763	15,723	12,888	9,170	24,442	5,317	12,179	9,128
入場料・参加費・その他	8,920	23,351	9,109	8,490	3,517	8,929	3,126	4,961	6,986
合計	100,096	143,850	91,617	98,295	64,670	149,438	29,158	85,199	85,675

■出発地別修学旅行生割合



多くの観光客が訪れる嵐山と渡月橋

■京都市外国人宿泊客数(上位10カ国)

国・地域名	平成28年(千人)	平成27年(千人)	27年比(%)	平成26年(千人)	26年比(%)
中国	743.8	655.1	113.5	242.1	307.2
台湾	620.5	719.2	86.3	496.1	125.1
アメリカ	326.4	322.7	101.1	173.9	187.7
韓国	161.6	129.4	124.9	70.8	228.2
オーストラリア	144.0	161.5	89.2	100.7	143.0
香港	135.8	134.5	101.0	65.7	206.7
フランス	104.0	89.3	116.5	71.3	145.9
イギリス	89.4	81.9	109.2	44.4	201.4
ドイツ	76.0	62.3	122.0	38.8	195.9
イタリア	66.9	72.4	92.4	34.4	194.5