観光入り込み客6年連続増『1億1800万人』

福岡県「2015年福岡県観光入込客推進調査」（県商工部観光政策課まとめ）

福岡県商工部観光政策課によると、2015年の県への観光入り込み客数は、約1億1807万人で、前年比7・5%増となった。2010年から6年連続で増加した。このうち、訪日外国人が増加。韓国からは、約88万人で同53・1%増と大きく増えた。地区別入り込み客数は、北九州地区が同16・2%増で2桁増加した。

日帰り、宿泊の入り込み客数は、日帰りが約1億519万人。宿泊は、約1287万人で、2年連続で1千万人を超えた。ここ数年は、県全体からの日帰り客と宿泊客の構成比は、9対1の割合で推移。

県内、県外の入り込み客数は、県内が約778万人で、県外が約407万人だった。ここ数年は、県外客の占める割合は約7割で推移している。

消費総額は、約5616億円（同3・4%増）で、1人当たりの消費額は、約4756円だった。

目的別入り込み客は、一般行楽が約6899万人で最も多かった。社寺・文化財・史跡参拝見学が約1932万人、祭・行事が約1692万人、ゴルフが約213万人、ハイキング・登山が143万人と続いた。

訪日外国人は、約208万人で、同72・0%増だった。韓国からは約88万人で最も多く、中国が約28万人、台湾が約23万人、タイが約8万人、米国が約2万人。国・地域を問わず船舶を使用した訪日外国人が約50万人で、同約407・4%と大きく増えた。

外国人増、約半数が韓国

■観光入り込み客の推移

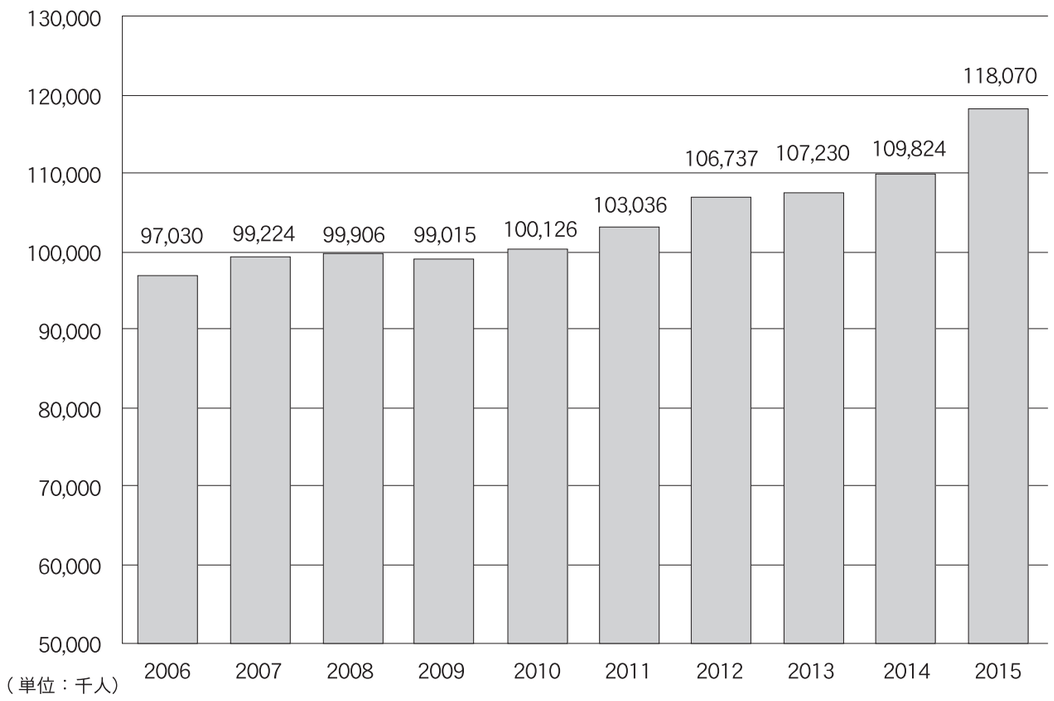

■消費額の推移

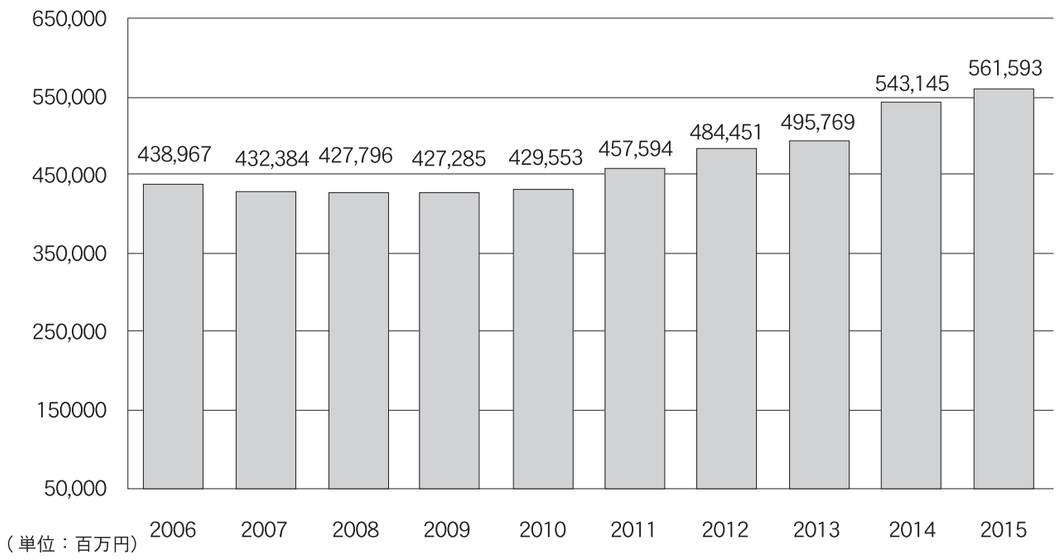

■最近10年間の地区別入り込み客数の推計

（単位：千人）

	2006	2007	2008	2009	2010	2011	2012	2013	2014	2015
福岡地区	49,663	50,593	50,381	50,168	50,900	51,678	53,166	53,585	55,261	58,293
筑後地区	15,149	15,044	15,711	15,718	15,713	16,169	16,059	15,960	15,892	16,356
筑豊地区	9,041	9,566	9,593	9,323	9,875	10,568	10,105	9,782	10,071	10,178
北九州地区	23,167	24,041	24,221	23,806	23,638	24,621	27,407	27,903	28,600	33,243
合　計	97,020	99,244	99,906	99,015	100,126	103,036	106,737	107,230	109,824	118,070

■目的別入り込み客の状況

（単位：千人）

目的別 地区別	一般行楽	祭・行事	社寺・文化財史跡参拝見学	ハイキング登山	海水浴一部淡水浴含む	キャンプ	釣・観光漁業	フルーツ狩	ゴルフ	修学旅行一部産業観光含む	その他	合計
福　岡	34,350	1,815	16,373	781	274	83	482	27	980	177	2,951	58,293
筑　後	9,566	3,419	1,374	121	0	38	42	289	339	12	1,156	16,356
筑　豊	5,185	1,516	970	420	0	80	15	43	706	0	1,243	10,178
北九州	19,898	10,176	612	110	50	16	121	53	106	2	2,099	33,243
合　計	68,999	16,926	19,329	1,432	324	217	660	412	2,131	191	7,449	118,070

■「日帰り・宿泊別」入り込み客数の推移

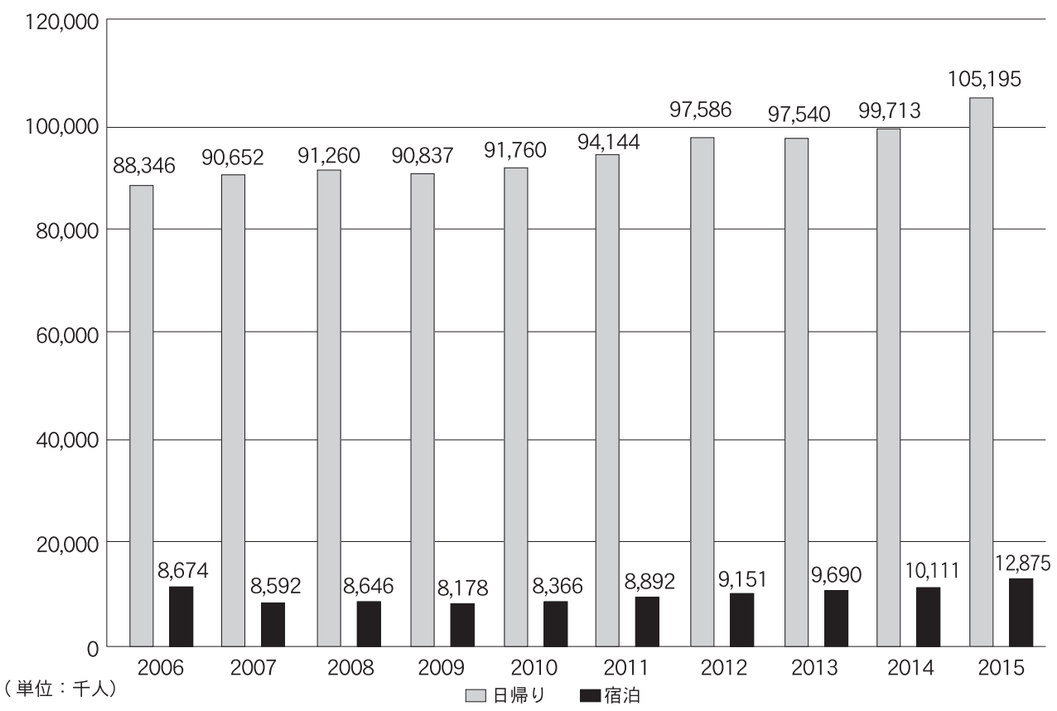

■県内訪日外国人の推移（資料：法務省「出入国管理統計年報」）

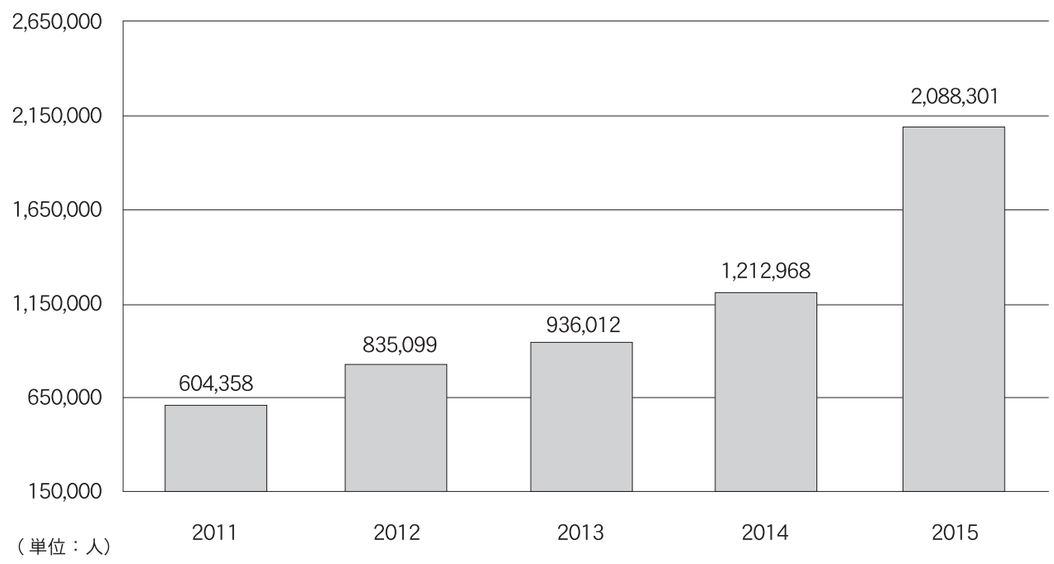

■「県内・県外別」入り込み客数の推移

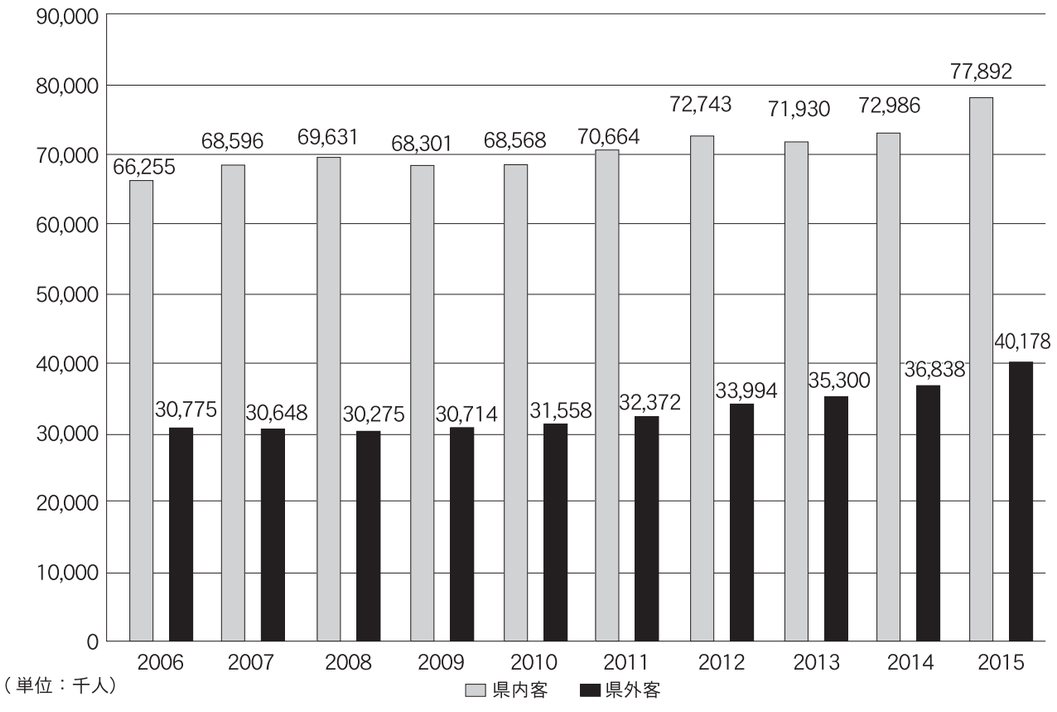

■主な国の国籍別入国外国人の推移（資料：法務省「出入国管理統計年報」）

（単位：人）

国　名	2011	2012	2013	2014	2015
韓国	366,276	485,314	557,584	575,181	880,966
中国	98,180	103,976	110,262	192,435	281,038
台湾	69,672	106,972	138,923	169,838	231,894
タイ	9,321	16,197	22,427	42,057	60,317
米国	11,396	16,915	20,446	21,459	18,223
船舶観光上陸数（国籍不明）		49,288	16,686	123,206	501,955

調査データ