

じゃらん宿泊旅行調査2008

# 延べ宿泊旅行者数は微増

じゃらん  
リサーチセンター  
調べ

0.9%増の延べ1億7500万人  
旅行実施率は2年連続ダウン

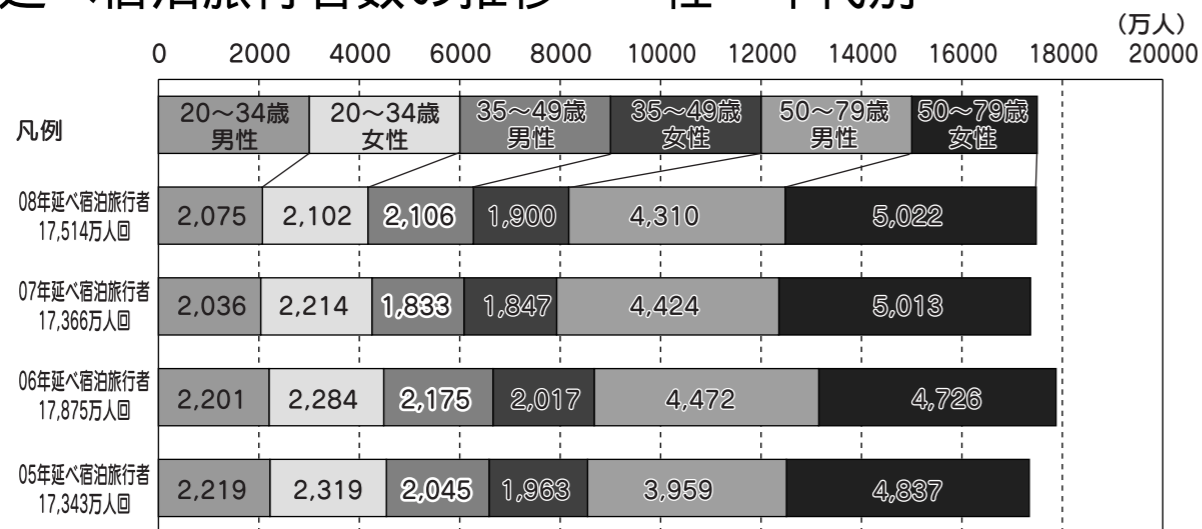
じゃらんリサーチセンター(リクルート)の「じゃらん宿泊旅行調査2008」の結果によると、昨年度(07年4月~08年3月)の延べ宿泊旅行者数、延べ宿泊数は、いずれも前年度からわずかに増えた。昨年度に宿泊旅行を行った人の割合を示す宿泊旅行実施率は63.8%となり、2年連続で減少したが、実施した人の旅行回数が伸びたためだ。  
調査対象は、出張、帰省、修学旅行などを除く国内宿泊旅行。全国の20~79歳の男女約1万4千人の回答を集計し、市場動向を推計した。  
宿泊旅行の同行者の形態は、延べ宿泊旅行件数ベ

ースで見ると、20歳未満の子どもを連れた家族旅行の構成比が、前年度比0.2%減の16.1%、05年度調査と比べると2.8%減となり、近年、減少傾向が続いている。  
宿泊旅行の実施日では、近年大きな変化はないものの、平日のみを利用した旅行も33.3%を占めている。特に、50~79歳の半数弱が平日に旅行している。  
宿泊料金のタイプ別では、1泊2食付きが56.0%を占めているが、1泊朝食付きや素泊まりといった形態も微増傾向にある。

延べ宿泊旅行者数、延べ宿泊数(推計値)

	H19.10.1現在 推計人口 (万人) A	調査結果			推計値	
		宿泊旅行 実施率 (%) B	宿泊旅行 経験者の 年間平均 旅行回数 (回) C	延べ 宿泊旅行者数 (万人回) A*B*C	宿泊旅行 経験者の 1回の旅行あたり 平均宿泊数 (泊) D	延べ 宿泊数 (万泊) A*B*C*D
08年 全国20~79歳男女	9,707	63.8	2.83	17,514	1.69	29,604
07年 全国20~79歳男女	9,686	64.7	2.77	17,366	1.69	29,325
06年 全国20~79歳男女	9,722	66.1	2.78	17,875	1.72	30,856
05年 全国20~79歳男女	9,707	65.4	2.73	17,343	1.68	29,024

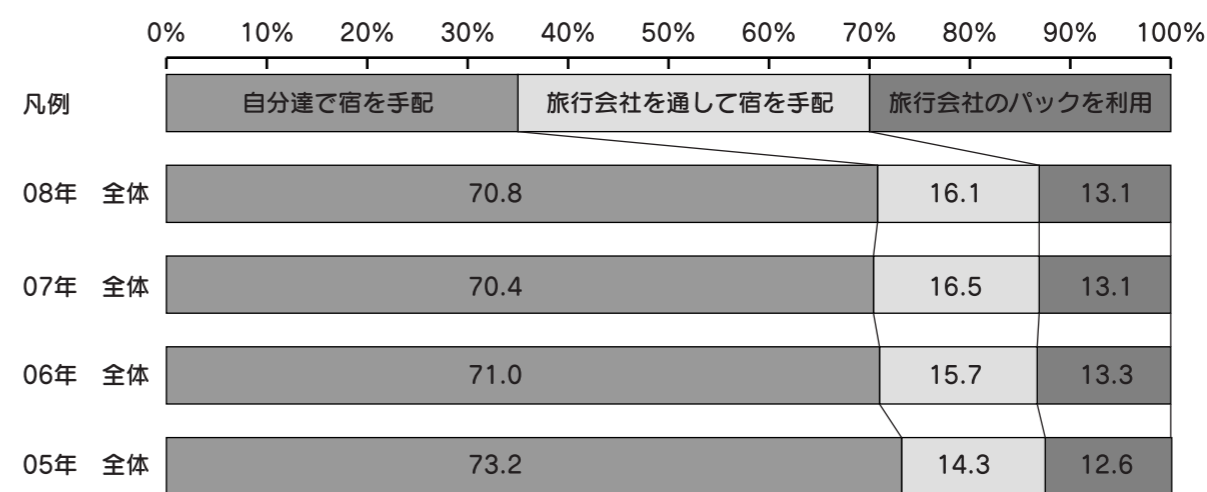
延べ宿泊旅行者数の推移 ~性・年代別~



## 個人旅行が87%を占める

### 旅行形態

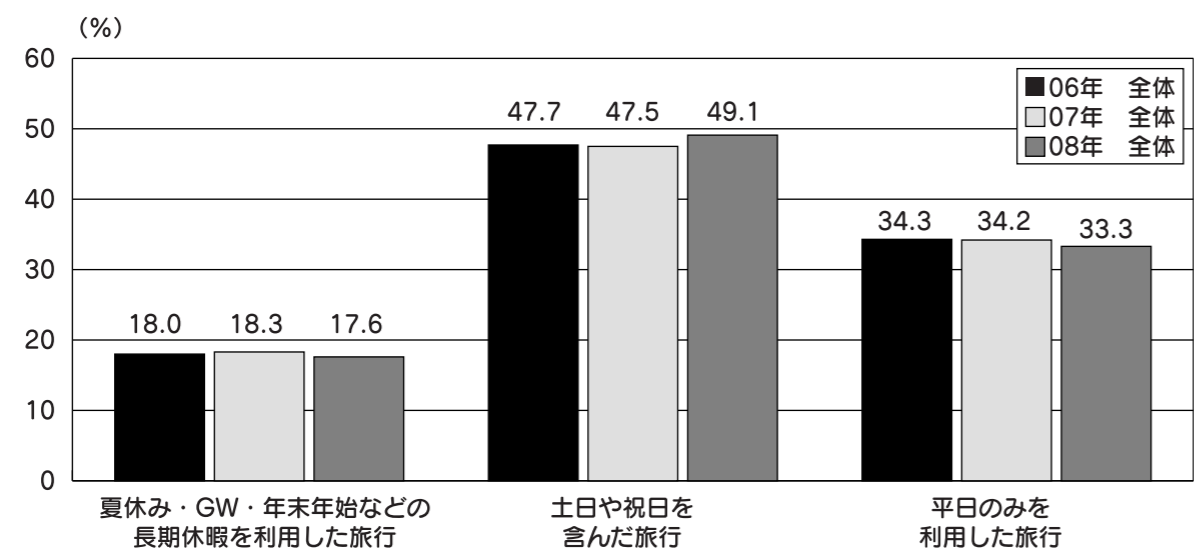
(延べ宿泊旅行件数ベース)



## 平日のみを利用した旅行が33%

### 宿泊日の状況

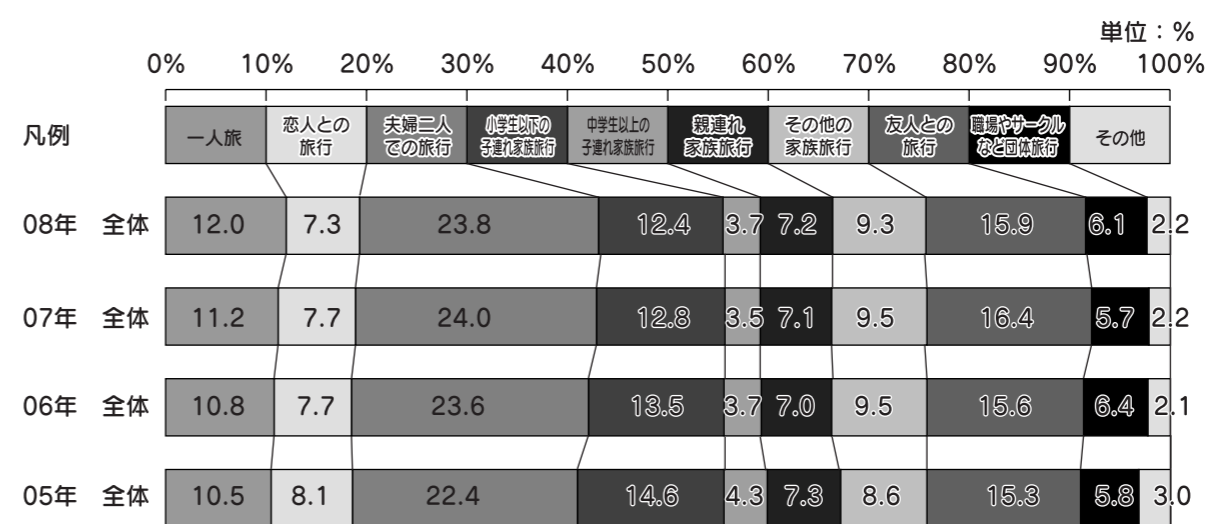
(延べ宿泊旅行件数ベース)



## 子連れ家族旅行が減少傾向

### 旅行の同行者

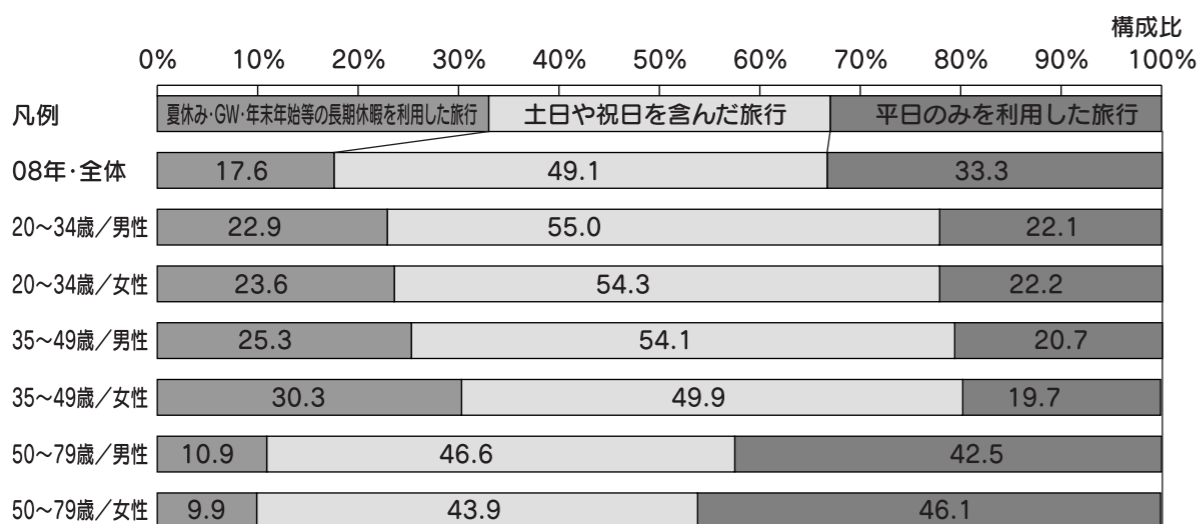
(延べ宿泊旅行件数ベース)



## 50歳以上の旅行の約半数が平日

### 宿泊日の状況 ~性・年代別~

(延べ宿泊旅行件数ベース)



## 1日朝食付きや素泊まりが微増

### 宿泊料金のタイプ

(延べ宿泊旅行件数ベース)

