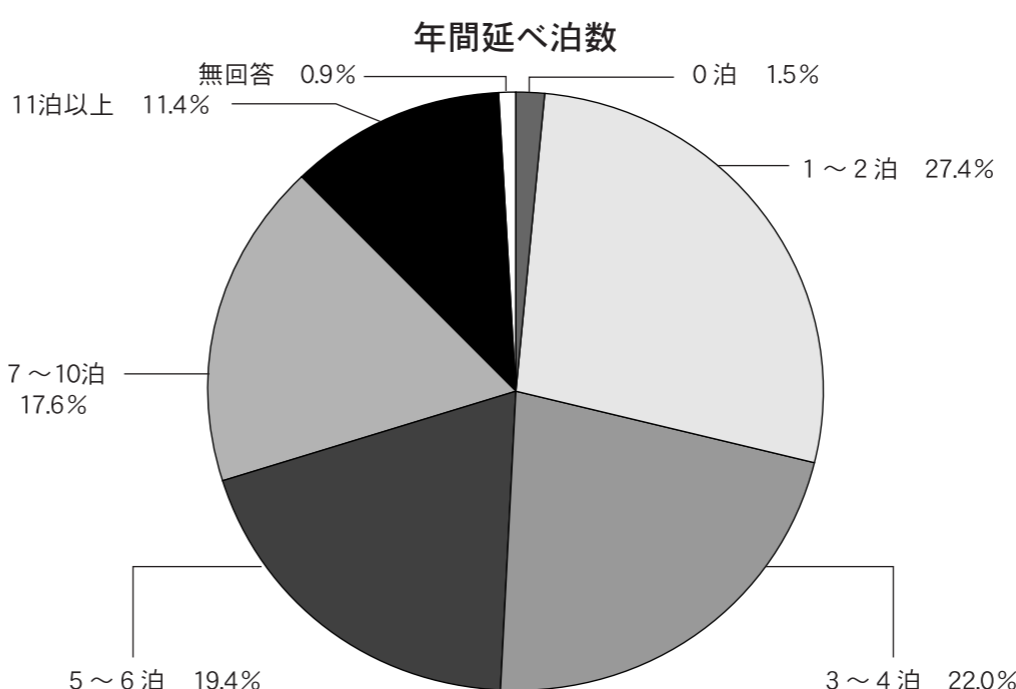
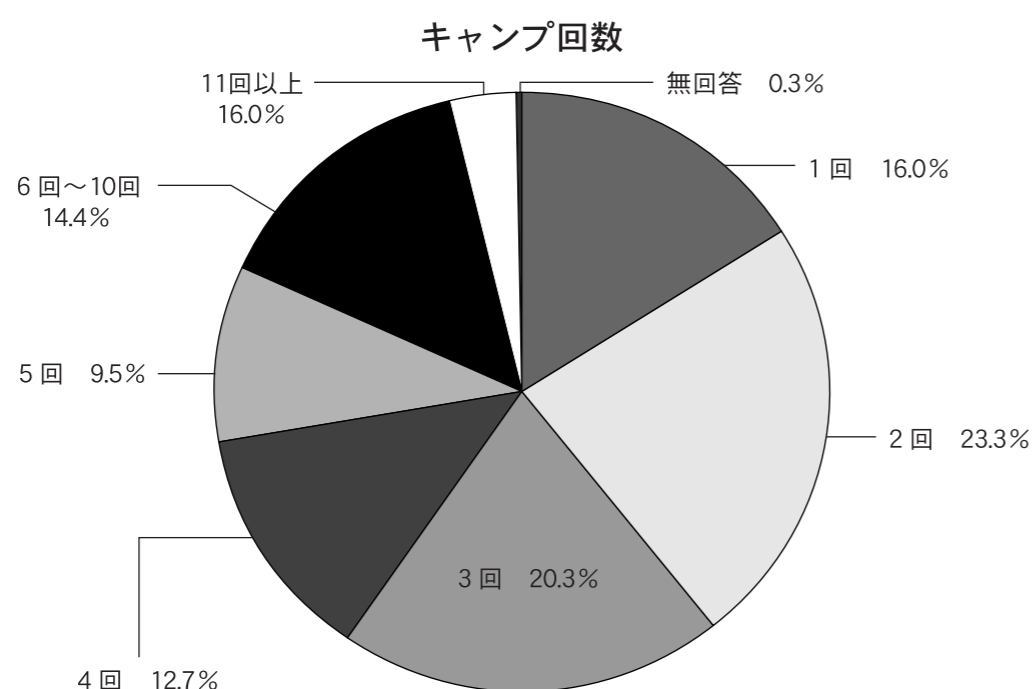
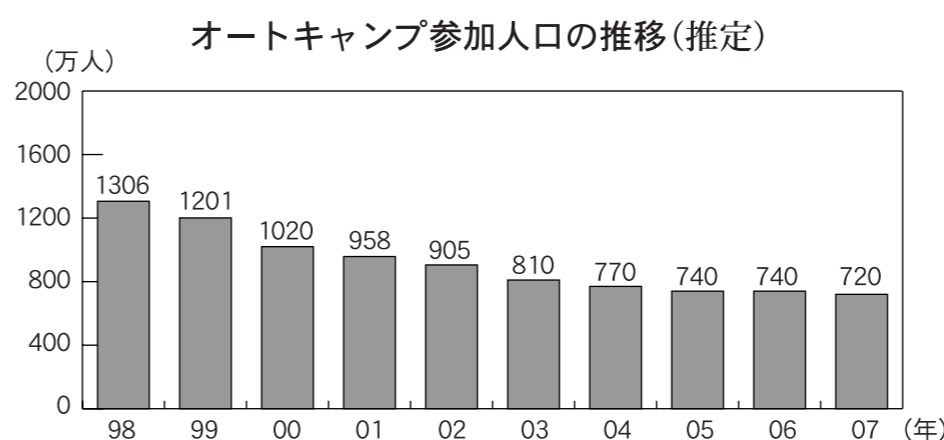
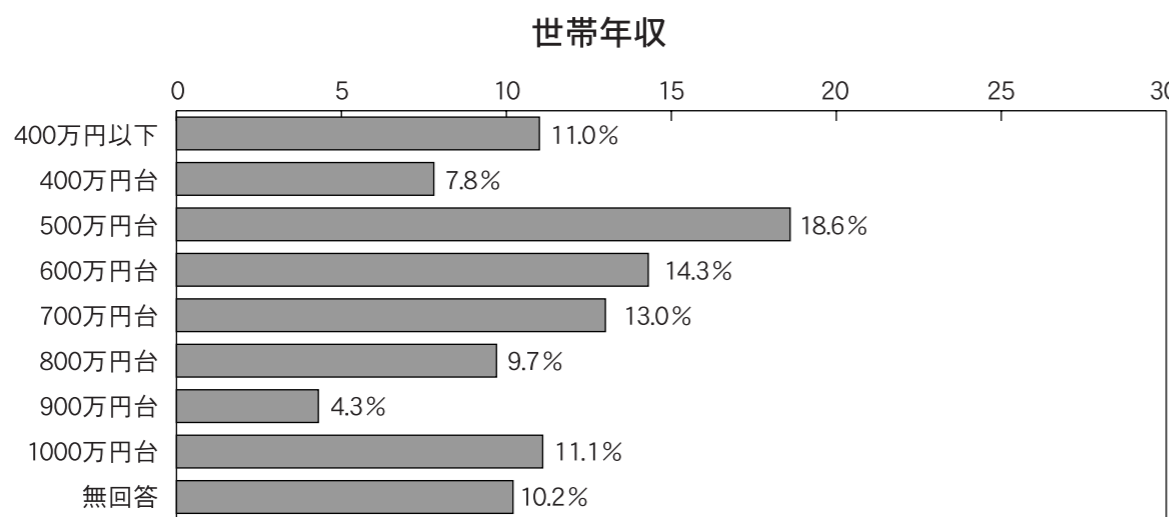


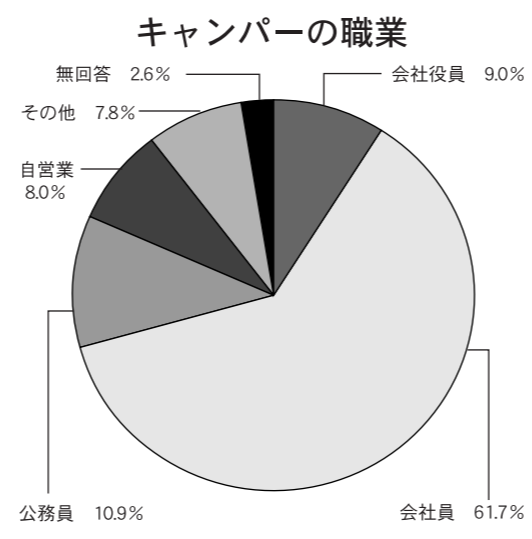
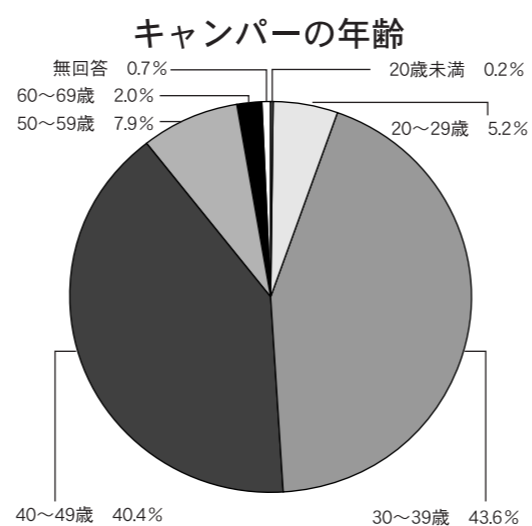
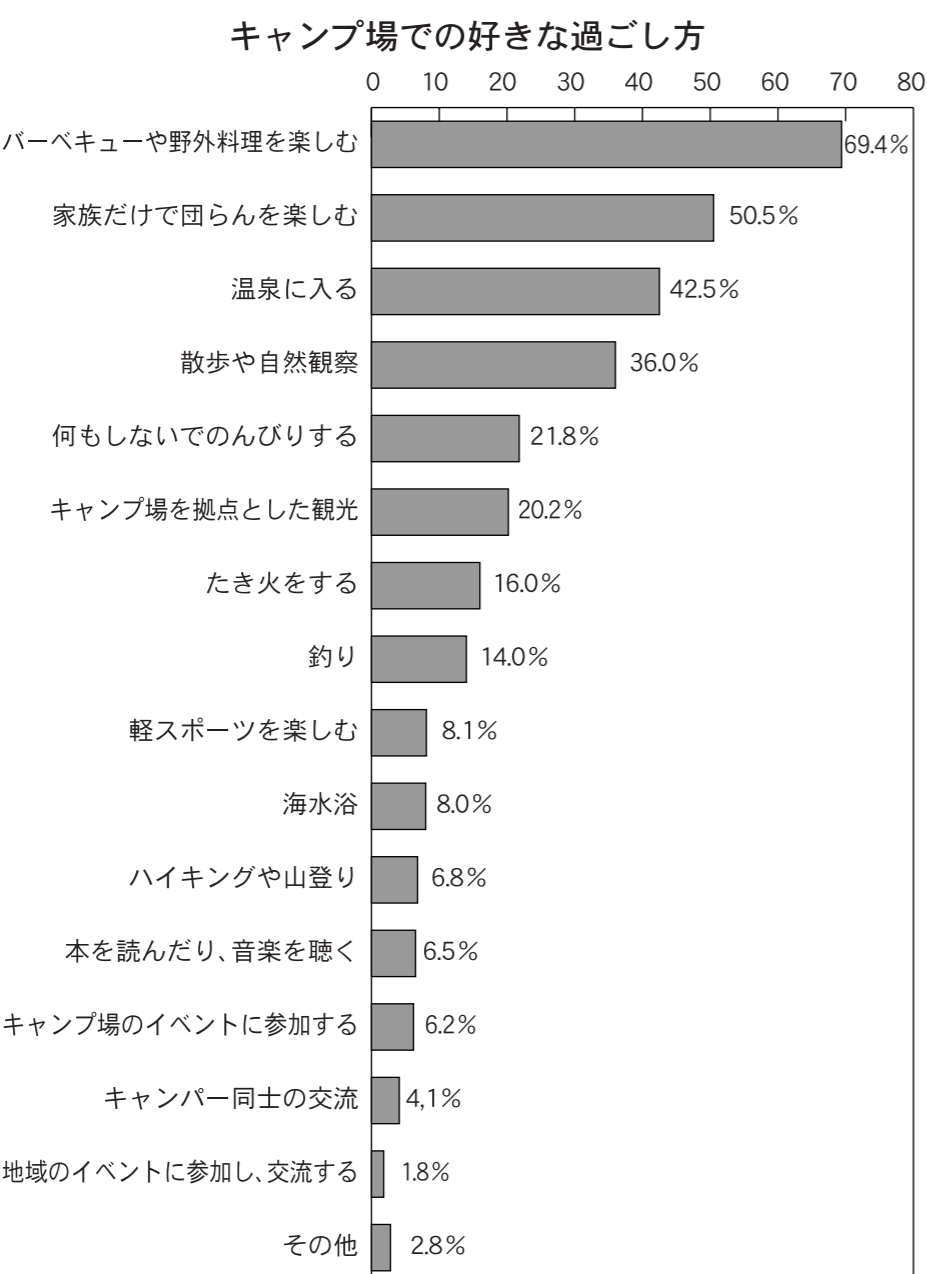
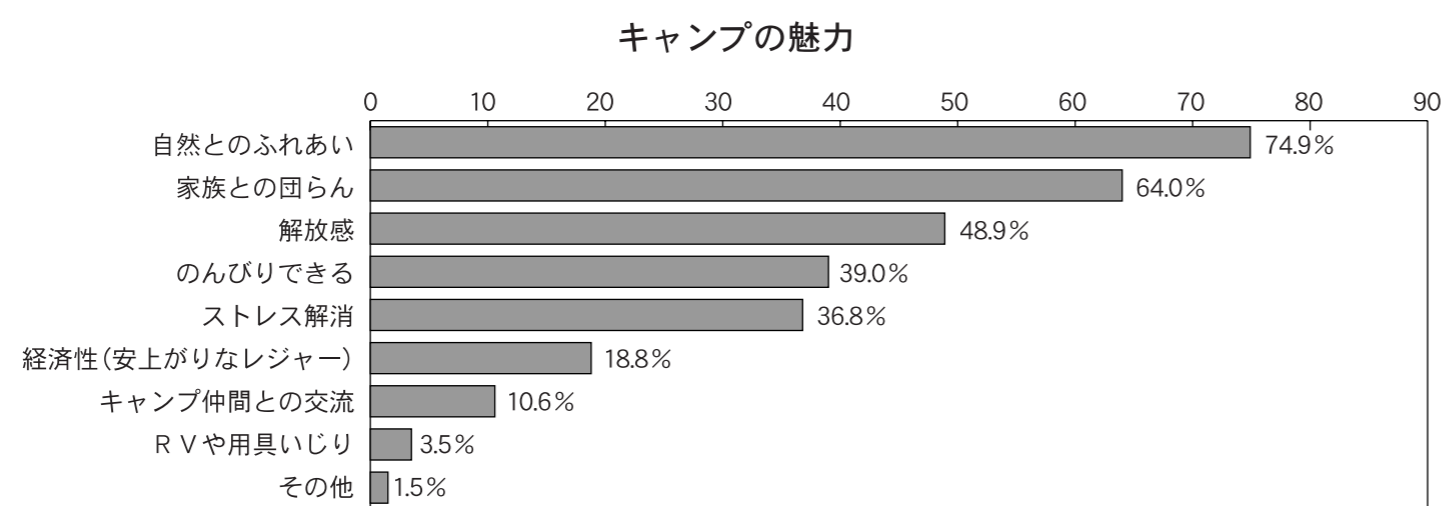
オートキャンプ参加人口は720万人

「オートキャンプ白書2008」(日本オート・キャンプ協会)から



日本オート・キャンプ協会(長谷川純三会長)はこのほど、07年のオートキャンプ参加人口が720万人に達したと発表。前年より20万人減った。7月の台風や長雨など気候的に参加者が減少した。白書によると、現在、オートキャンプ場は公設・民間合わせて約1300の施設がほぼ全国的に整備され、参加人口(年)が約8割を占めている。1回(1泊2日)あたりのキャンプ費用(高速道路の通行料、ガソリン代、キャンプ場の使用料、食材など)は平均で2万2150円となっている。旅館・ホテルに泊まった時と比較すると極めて安い」と白書。4人家族1人あたり約5000円、20万3500台で、02年以降減少傾向が続いている。一方、オートキャンプブームは、家族形成期から家族のライフステージに例えるなら、家族形成期から家族志向されている。白書は、オートキャンプの魅力は、家族の絆を深め、自然とのふれあい、家族との団らん、解放感、のんびりできる、ストレス解消、経済性(安上がりなレジャー)、キャンプ仲間との交流、RVや用具いじり、その他、1.5%。

全国1300カ所 / 30~40歳代主流 / 平均費用2万2150円



全国キャンピングカー登録台数(07年3月末現在)

都道府県	自走式キャンピングカー			キャンピングトレーラー			合計	06年3月末	前年比増加数
	普通	小型	計	普通	小型	計			
北海道	13,847	382	14,229	1,002	15	1,017	15,246	16,450	-1,204
青森	3,996	155	4,151	99	1	100	4,251	4,734	-483
岩手	2,904	76	2,980	146	3	149	3,129	3,385	-256
宮城	3,877	94	3,971	187	1	188	4,159	4,665	-506
秋田	1,797	41	1,838	66	2	68	1,906	2,065	-159
山形	1,786	32	1,818	82	1	83	1,901	2,096	-195
福島	6,355	260	6,615	141	0	141	6,756	7,576	-820
茨城	7,970	366	8,336	165	0	165	8,501	9,304	-803
栃木	5,693	175	5,868	138	1	139	6,007	6,657	-650
群馬	5,080	124	5,204	179	5	184	5,388	6,081	-693
埼玉	12,313	449	12,762	386	9	395	13,157	15,243	-2,086
千葉	9,643	418	10,061	253	7	260	10,321	11,677	-1,356
東京	13,073	386	13,459	290	9	299	13,758	15,915	-2,157
神奈川	10,451	560	11,011	250	7	257	11,268	13,277	-2,009
山梨	1,656	55	1,711	49	1	50	1,761	1,893	-132
新潟	2,961	82	3,043	110	2	112	3,155	3,473	-318
富山	1,532	43	1,575	23	3	26	1,601	1,784	-183
石川	1,573	48	1,621	31	0	31	1,652	1,774	-122
長野	4,354	89	4,443	110	3	113	4,556	4,928	-372
福井	1,119	31	1,150	29	2	31	1,181	1,281	-100
岐阜	4,086	156	4,242	151	5	156	4,398	4,682	-284
静岡	6,129	169	6,298	163	5	168	6,466	7,037	-571
愛知	12,025	516	12,541	310	6	316	12,857	15,841	-2,984
三重	3,261	166	3,427	69	1	70	3,497	3,949	-452
滋賀	2,408	128	2,536	53	0	53	2,589	2,802	-213
京都	2,928	116	3,044	56	1	57	3,101	3,441	-340
大阪	7,133	300	7,433	122	17	139	7,572	8,798	-1,226
奈良	1,779	58	1,837	32	2	34	1,871	1,996	-125
和歌山	1,016	40	1,056	13	3	16	1,072	1,122	-50
兵庫	4,966	137	5,103	91	0	91	5,194	5,812	-618
鳥取	723	52	775	17	1	18	793	876	-83
徳島	723	42	765	28	0	28	793	914	-121
岡山	3,242	157	3,399	98	4	102	3,501	3,809	-308
広島	3,657	102	3,759	128	7	135	3,894	4,179	-285
山口	1,637	62	1,699	83	1	84	1,783	1,912	-129
徳島	1,398	88	1,486	13	0	13	1,499	1,690	-191
香川	1,310	62	1,372	32	1	33	1,405	1,523	-118
愛媛	1,407	43	1,450	35	0	35	1,485	1,599	-114
高知	1,146	81	1,227	13	0	13	1,240	1,360	-120
福岡	6,092	186	6,278	200	6	206	6,484	6,918	-434
佐賀	1,102	25	1,127	25	0	25	1,152	1,267	-115
長崎	1,353	82	1,435	26	0	26	1,461	1,598	-137
熊本	2,168	50	2,218	49	2	51	2,269	2,503	-234
大分	1,773	61	1,834	38	1	39	1,873	2,073	-200
宮崎	1,168	54	1,222	22	0	22	1,244	1,331	-87
鹿児島	1,662	63	1,725	39	1	40	1,765	1,851	-86
沖縄	1,868	684	2,552	5	1	6	2,558	3,018	-460
合計	190,140	7,546	197,686	5,647	137	5,784	203,470	228,159	-24,689
06年3月末	213,482	9,145	222,627	5,389	143	5,532	228,159		
増加台数	-23,342	-1,599	-24,941	258	-6	252	-24,689		
増加率	-10.9%	-17.5%	-11.2%	4.8%	-4.2%	4.6%	-10.8%		

(注) 小型車: 全長4.7m、全幅1.7m、全高2.0m以下、エンジン排気量2ℓ以下。普通車: 小型車より大きいもの。

調査データ