

組織数1728、ガイド数4万6147人

令和元年度「観光ボランティアガイド団体」の概況(日観振調べ)

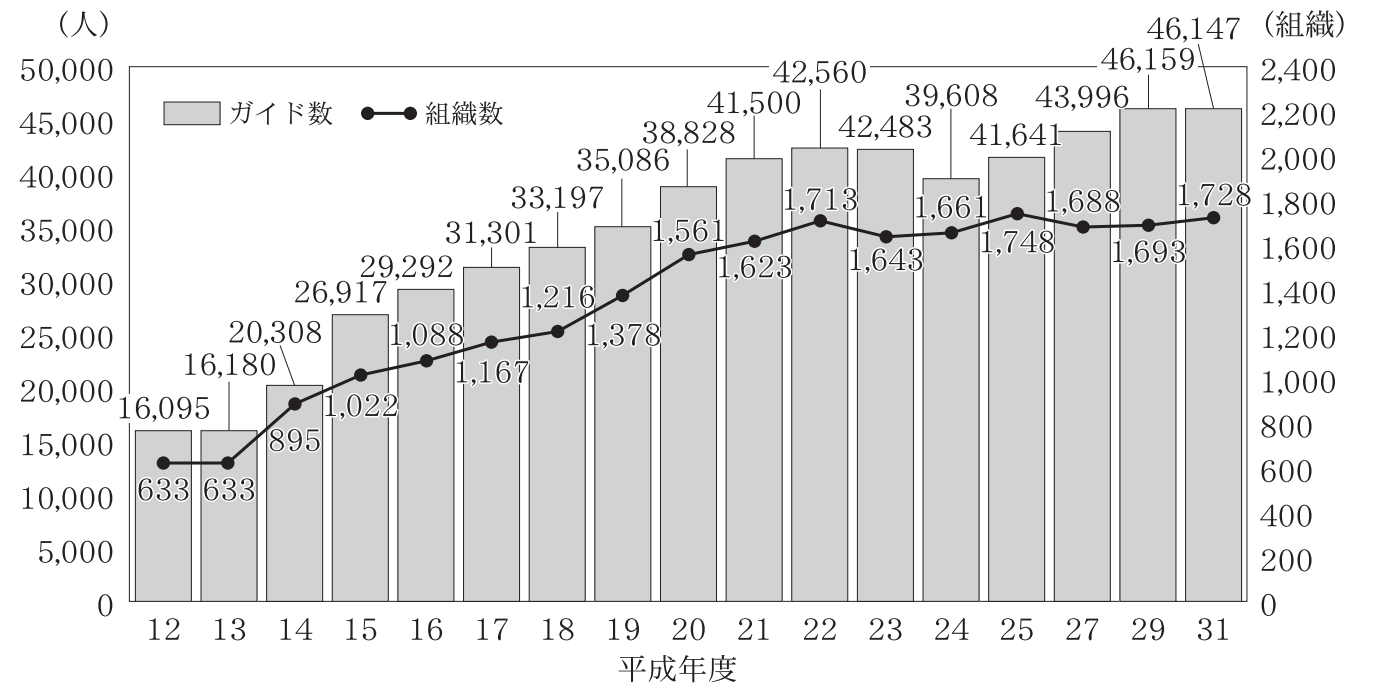
日本観光振興協会は、令和元年度(2019年度)の観光ボランティアガイド団体調査の結果を発表(既報)。組織数は1728で、ガイド数は4万6147人いることが分かった。詳細を掲載する。

■都道府県別組織表

都道府県名	協議会の有無	組織数	ガイド人数	男性	女性	平均年齢	ガイド人数のうち	
							全国通訳案内士	地域通訳案内士
北海道	○	51	1,511	605	740	64.2	1	2
青森県	○	29	636	339	236	65.2	3	0
岩手県	○	44	760	350	305	63.4	56	13
宮城県		48	877	389	258	67.5	0	1
秋田県		51	1,093	608	307	66.5	3	0
山形県	○	70	1,371	709	338	65.8	0	0
福島県	○	21	774	250	237	66.8	4	1
茨城県		29	573	276	184	69.1	0	0
栃木県		29	788	367	269	68.2	0	3
群馬県	○	42	787	320	183	69.0	0	0
埼玉県		56	972	524	252	69.0	3	0
千葉県	○	43	809	336	230	68.6	8	1
東京都		18	4,576	553	681	70.0	191	0
神奈川県	○	31	1,378	844	440	70.0	35	0
新潟県		52	969	501	268	65.5	2	0
富山県		38	891	353	425	66.9	0	2
石川県	○	29	910	486	371	66.2	8	13
福井県	○	14	327	217	108	70.4	0	0
山梨県		37	581	183	73	66.4	2	1
長野県		61	1,605	773	507	65.8	6	0
岐阜県	○	43	975	602	266	70.2	4	0
静岡県	○○	55	1,229	513	371	70.7	2	1
愛知県	○	68	2,291	817	746	68.8	40	2
三重県	○	42	936	416	241	69.1	6	0
滋賀県	○	28	684	392	213	68.9	0	0
京都府	○	36	1,800	688	480	65.0	0	2
大阪府		31	1,347	344	295	67.0	0	10
兵庫県	○	81	1,675	691	449	66.2	24	3
奈良県	○	41	1,786	766	585	66.4	10	5
和歌山県		13	285	150	125	66.1	1	6
鳥取県		21	316	165	76	66.2	0	1
島根県		46	863	501	272	64.0	6	8
岡山県	○	32	778	337	308	69.4	6	0
広島県	○	27	768	308	234	66.6	5	1
山口県	○	25	514	248	203	68.4	0	0
徳島県	○	26	466	170	263	64.9	0	0
香川県		12	499	200	164	66.6	8	10
愛媛県		18	414	146	110	62.8	0	1
高知県	○	32	552	236	222	63.1	10	9
福岡県	○	36	1,047	470	403	66.9	2	0
佐賀県	○	29	593	240	235	63.8	3	0
長崎県	○	29	927	405	344	65.6	0	2
熊本県	○	43	832	367	262	67.0	3	0
大分県	○	37	436	186	144	65.8	0	0
宮崎県	○	17	372	199	151	65.6	1	1
鹿児島県	○	45	954	445	314	64.5	1	0
沖縄県		22	620	139	106	62.5	1	5
合計		31	1,728	46,147	19,124	13,994	455	104

※男性、女性の人数については、有効回答数のみを集計しているため、合計数とは一致しない。
※平均年齢についても、有効回答のみを反映させている。
※静岡県の協議会は、東部地区観光ボランティアガイド連絡協議会と西部地区観光ボランティアガイド連絡協議会とに分かれている。

■ガイド組織数と人数の推移

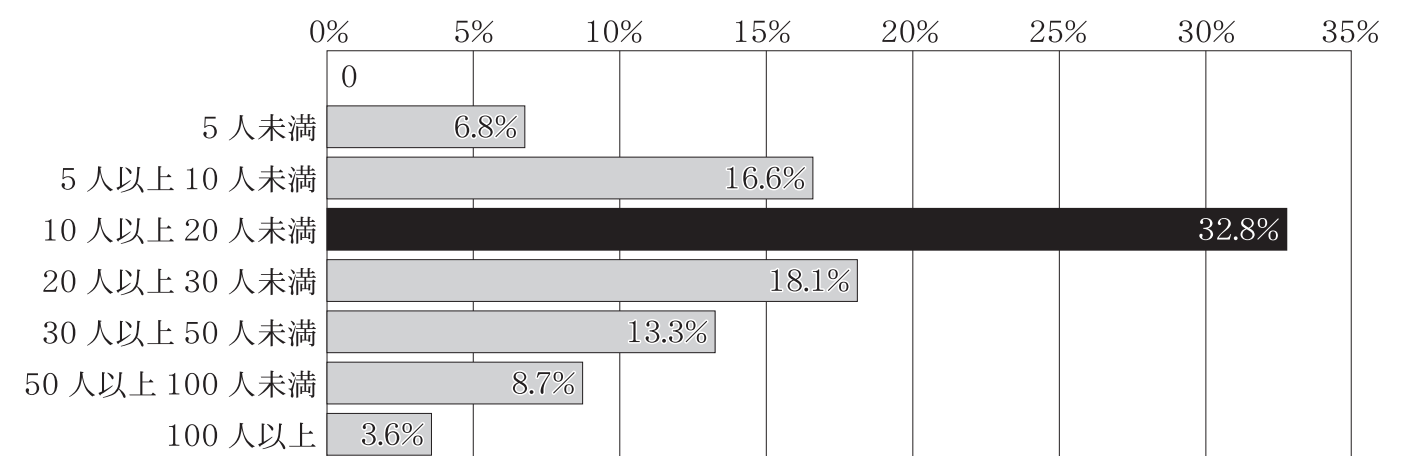


注) 本調査は平成25年度より隔年実施となったため、平成26・28・30年度は未実施

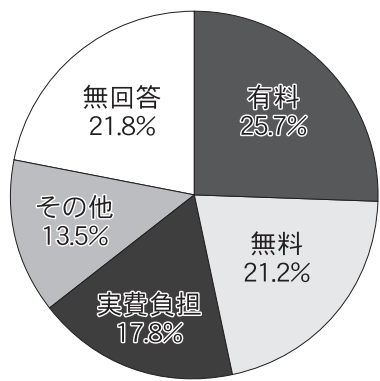


地域の歴史や文化を知る上で、観光ガイドの存在は欠かせない(東京都江東区のホームページから)

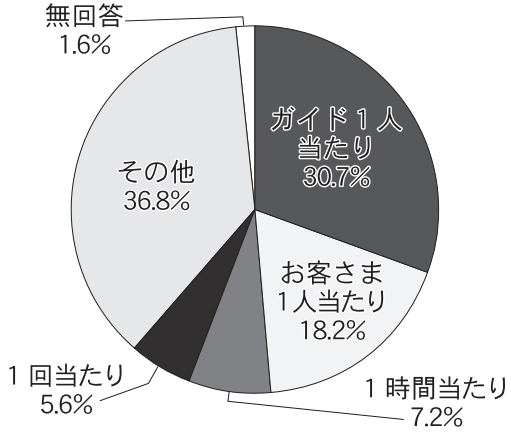
■1組織当たりのガイドの人数 (N=1,635)



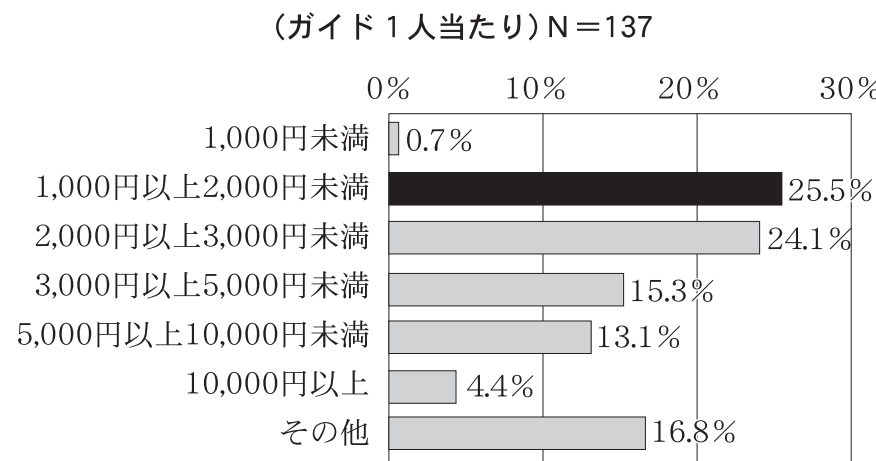
■ガイド料金の有無 (N=1,728)



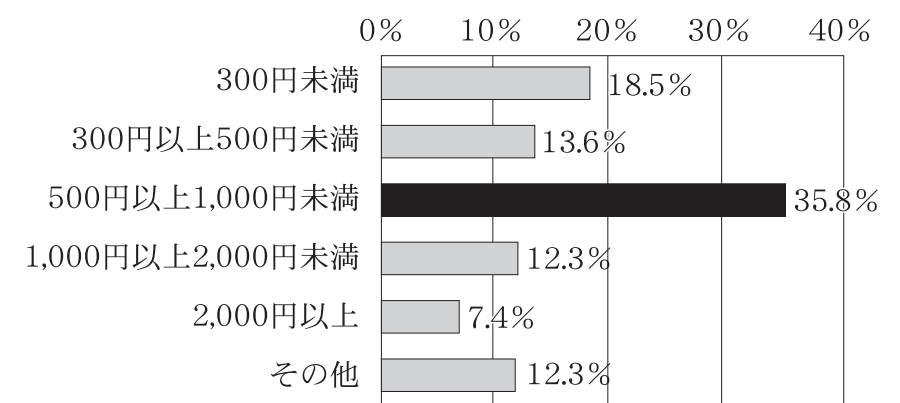
■ガイド料金の設定 (N=446)



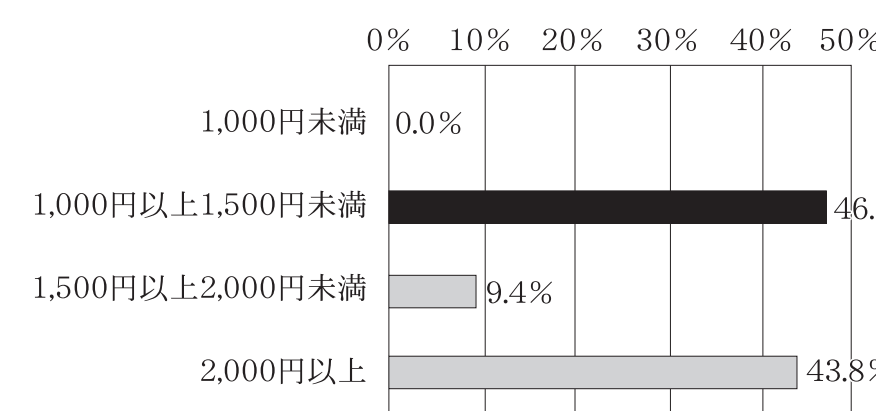
■ガイド料の分布 (ガイド1人当たり) N=137



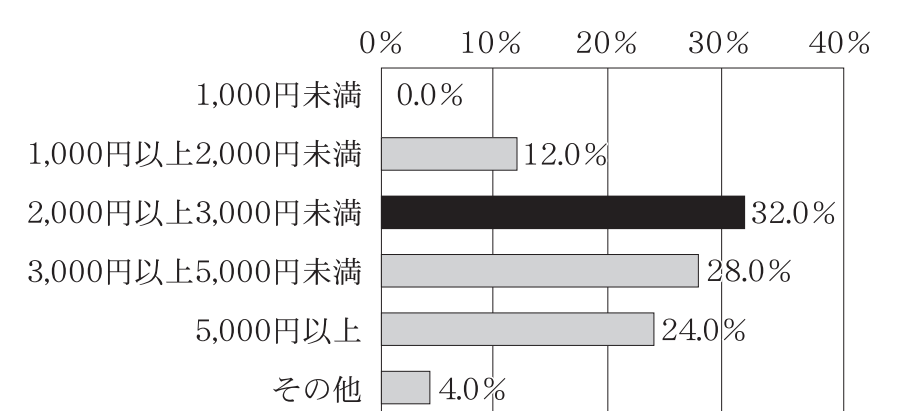
■ガイド料の分布 (お客さま1人当たり) N=81



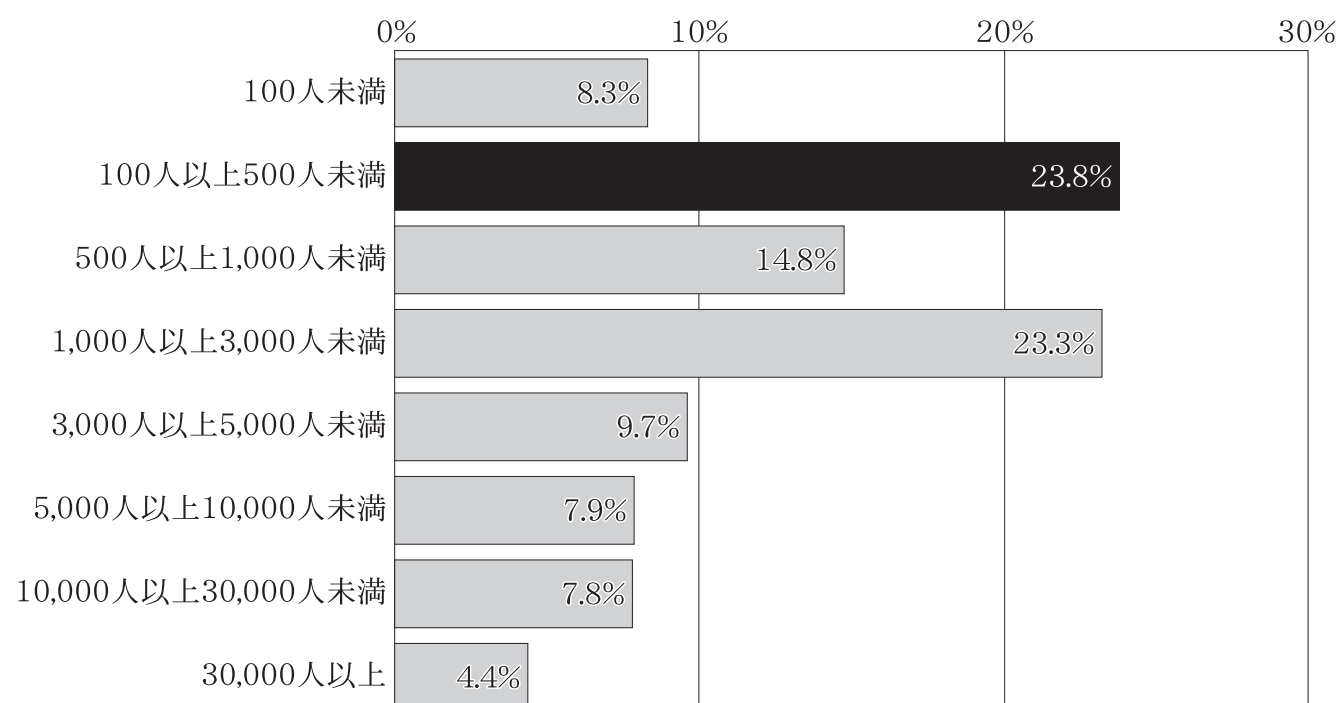
■ガイド料の分布 (1時間当たり) N=32



■ガイド料の分布 (1回当たり) N=25



■年間案内実績 (N=756)



■年間収入 (N=677)

