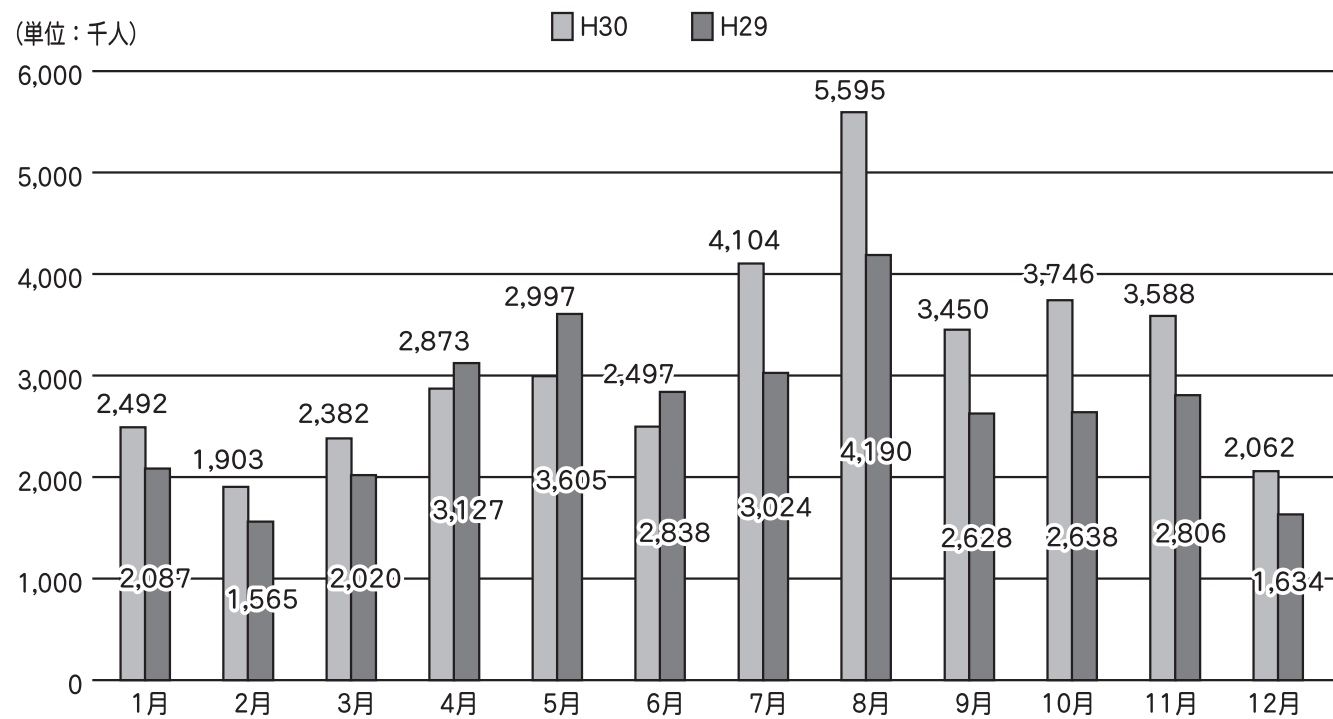


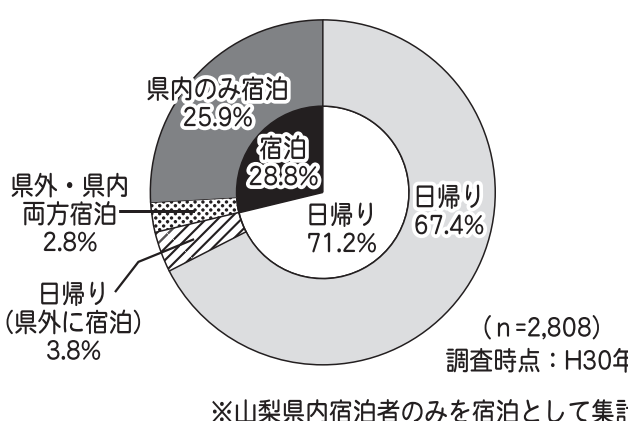
入込客数は17.2%増、3769万人

平成30年「山梨県観光入込客統計調査」

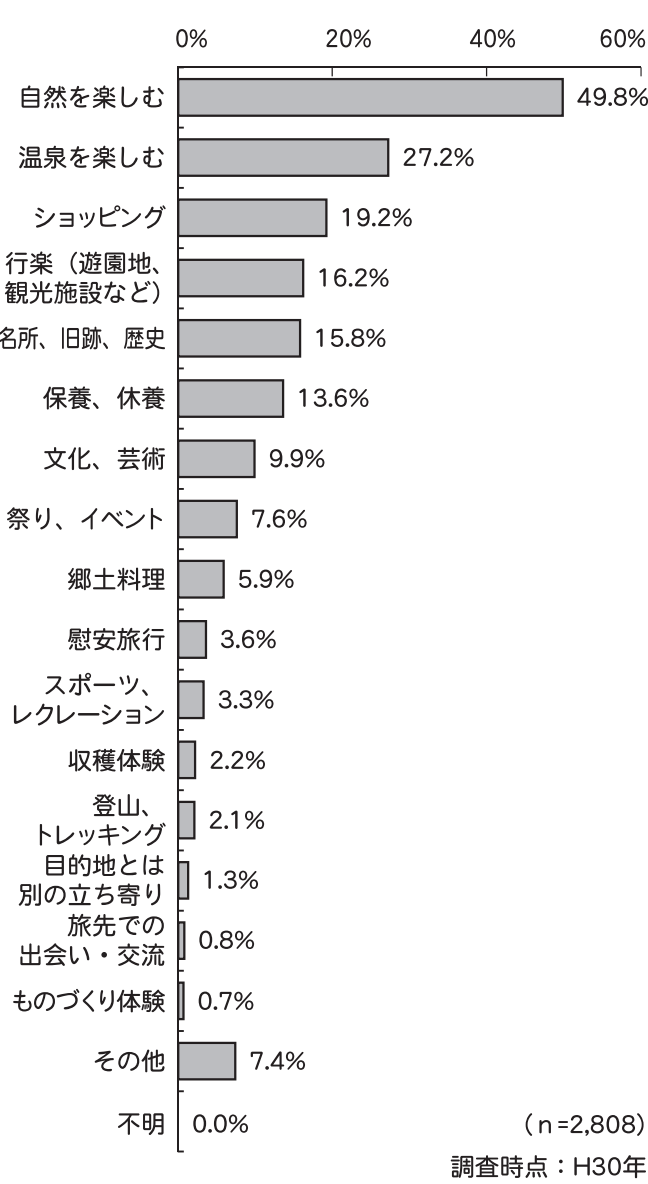
月別観光入込客(実人数)



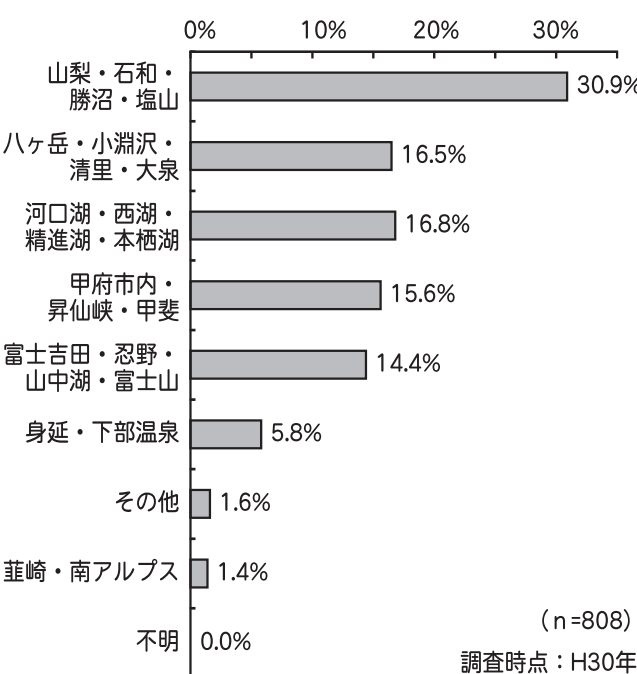
滞在状況(日帰り、宿泊) (「観光地点等パラメータ調査」より)



観光の主な目的 (「観光地点等パラメータ調査」より)



宿泊エリア (「観光地点等パラメータ調査」より)

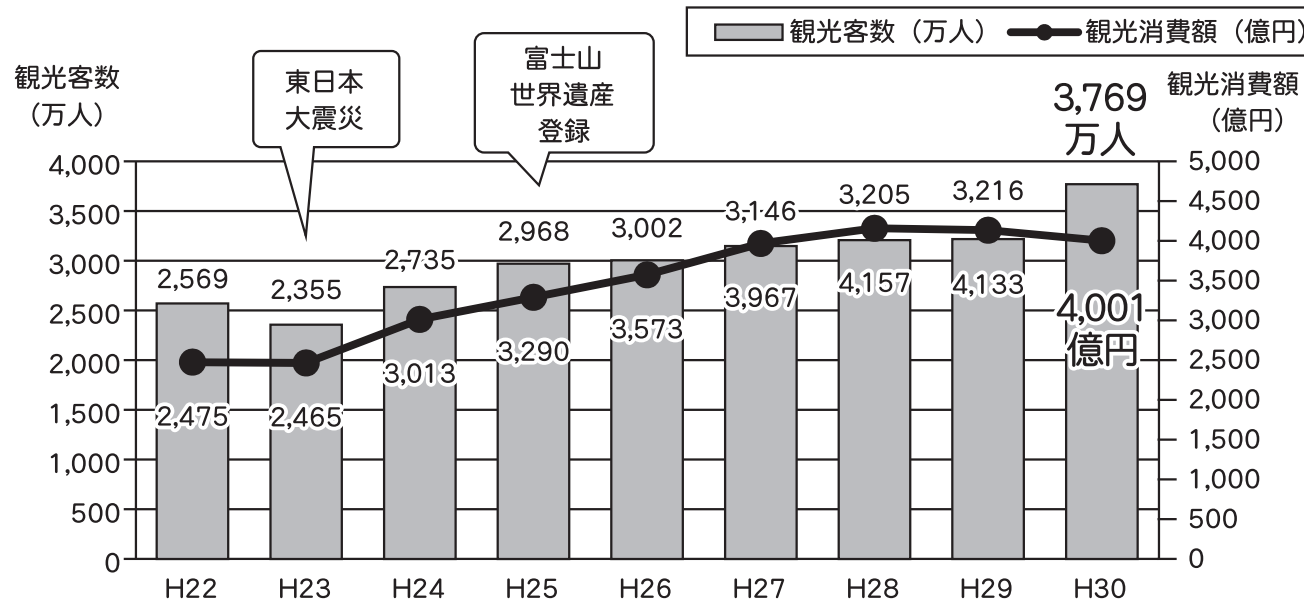


山梨県が6月10日に発表した「平成30年山梨県観光入込客統計調査報告書」によると、昨年1年間の県内への観光入込客数(実人数)は前年比17.2%増の3769万人だった。外国人観光客の増加が最も高かった要因として、同県は、アジア圏での官シヨンによる外国人観光客の増加に加え、早い時期の梅雨明けと紅葉の時期の好天、富士山の継続的な人気を挙げ、月別の動向を見ると、8月が構成比14.8%の560万人で最も多く、最小は2月で同5.0%の190万人。前年対比で見ると、4～6月を除きいずれの月も前年比2ケタの伸びと好調。構成比の大きい8月が33.5%増と大きく伸びた。

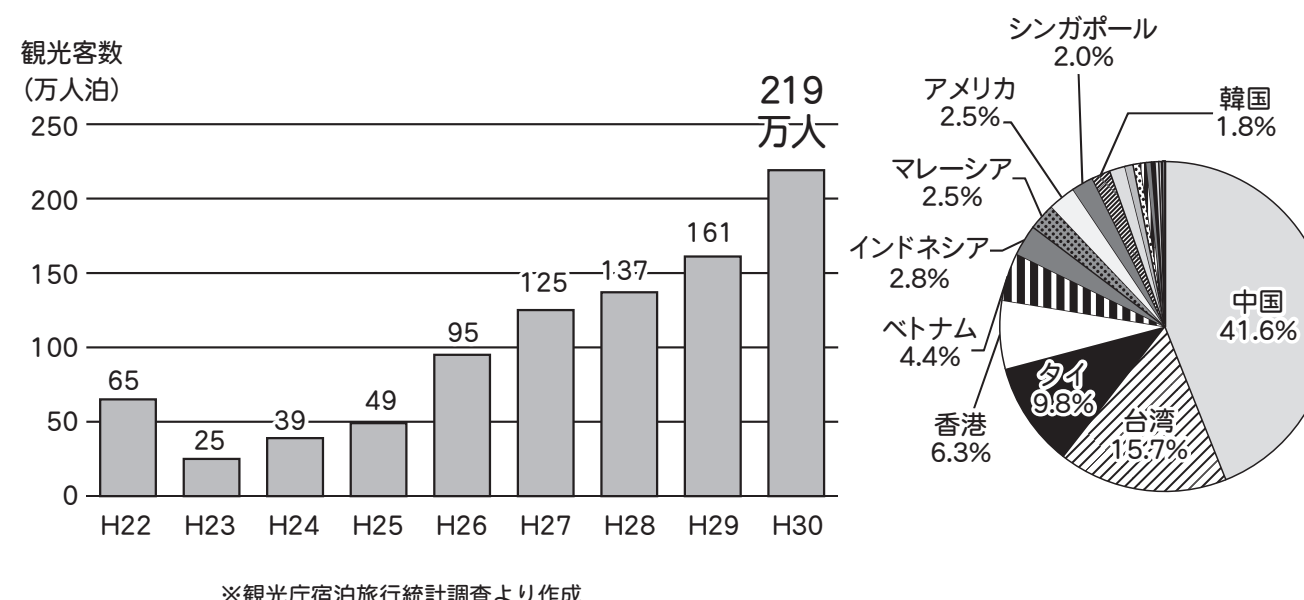
宿泊客数は12.4%増 消費額は3.2%減、4001億円

外国人延べ宿泊客の地域別内訳は、1位が中国で41.6%、2位が台湾で15.7%、3位はタイで9.8%。県では県外観光客へのアンケートも実施し、統計調査結果と併せて結果を発表した。これによる旅行目的は、「自然を楽しむ」が49.8%で最も多く、以下「温泉を楽しむ」(27.2%)、「ショッピング」(19.2%)、「名所、旧跡、歴史」(15.8%)、「保養、休養」(13.6%)、「文化、芸術」(9.9%)、「祭り、イベント」(7.6%)、「郷土料理」(5.9%)、「慰安旅行」(3.6%)、「スポーツ、レクリエーション」(3.3%)、「収穫体験」(2.2%)、「登山、トレッキング」(2.1%)、「目的地とは別の立ち寄り」(1.3%)、「旅先での出会い・交流」(0.8%)、「ものづくり体験」(0.7%)、「その他」(7.4%)が続いた。

山梨県の観光入込客数と観光消費額の推移

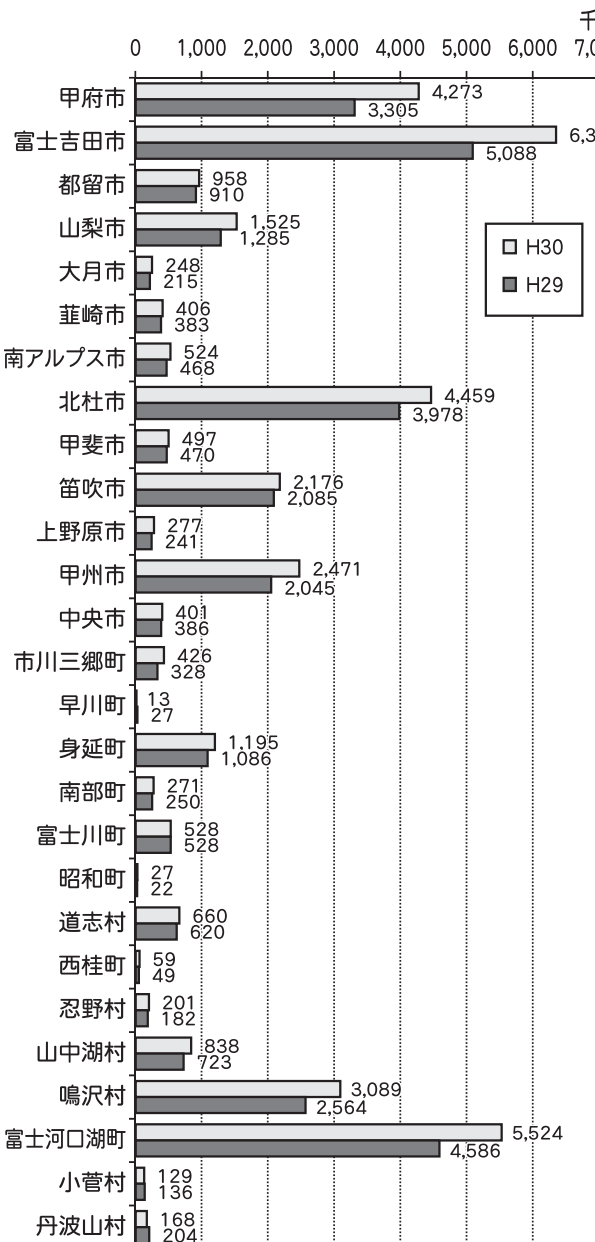


山梨県の外国人延べ宿泊者数の推移と割合



調査データ

市町村別観光入込客(実人数)



平成30年観光入込客数 小圏域別・月別一覧表(実人数)

小圏域	H30年												合計	H29年合計	前年比	
	1月	2月	3月	4月	5月	6月	7月	8月	9月	10月	11月	12月				
峡中圏域	界仙峡・湯村温泉周辺	61,792	26,333	38,634	41,228	39,969	32,706	42,135	55,637	46,964	60,341	86,273	36,737	568,750	531,768	107.0%
	芸術の森・武田神社周辺	289,963	198,146	263,684	307,951	332,115	191,804	288,215	299,807	231,254	387,030	301,816	154,644	3,246,429	2,593,724	125.2%
	広河原・芦安温泉周辺	0	0	0	0	0	1,934	11,188	8,051	5,101	0	0	0	26,273	21,000	125.1%
	扇形山・果実郷周辺	15,670	15,623	21,388	20,718	12,583	26,261	25,885	23,857	19,953	15,729	13,121	12,702	223,491	196,993	113.5%
峡東圏域	釜無川沿岸	58,653	141,132	62,932	52,066	53,769	54,264	62,244	68,635	57,669	72,079	94,293	60,437	838,174	768,921	109.0%
	風土記の丘周辺	43,279	40,468	58,406	49,484	84,605	96,038	104,802	81,007	63,410	75,753	55,445	45,445	818,473	537,626	152.2%
	小計	469,357	421,703	445,044	471,448	523,041	403,006	534,468	536,994	424,352	610,931	571,779	309,965	5,721,589	4,650,030	123.0%
	大菩薩・恵林寺周辺	41,858	32,512	44,580	53,785	34,095	41,852	40,957	36,317	54,705	46,269	48,685	28,998	504,615	433,166	116.5%
峡南圏域	勝沼ぶどう郷周辺	62,459	69,945	86,982	75,527	78,703	101,154	184,425	318,838	416,094	348,893	151,006	72,144	1,966,168	1,612,089	122.0%
	西沢渓谷・フルーツ公園周辺	63,525	51,391	84,359	98,952	130,239	149,321	156,521	184,377	176,780	194,611	159,170	75,986	1,525,233	1,284,679	118.7%
	石和温泉・果実郷周辺	202,347	112,513	140,514	176,704	119,843	138,832	272,151	312,096	207,224	190,422	183,162	120,698	2,176,497	2,084,624	104.4%
	小計	370,189	266,362	356,435	404,967	362,881	431,158	654,054	851,629	854,803	780,194	542,024	297,817	6,172,513	5,414,558	114.0%
峡北圏域	身延山・下部温泉周辺	101,690	47,362	111,800	203,147	101,415	83,410	85,200	95,897	71,861	107,356	109,799	76,357	1,195,295	1,085,680	110.1%
	早川周辺	418	28	562	540	3,827	571	1,478	2,195	1,149	842	1,040	375	13,025	27,031	48.2%
	峡南北部	58,569	49,846	60,399	79,006	52,627	55,670	63,559	268,628	63,926	63,586	77,883	60,735	954,435	856,342	111.5%
	峡南南部	17,463	15,342	21,147	26,940	19,476	15,949	19,953	55,299	18,770	20,316	21,548	18,340	270,543	249,633	108.4%
小計	178,140	112,577	193,908	309,632	177,346	155,601	170,190	422,019	155,706	192,101	210,271	155,807	2,433,297	2,218,685	109.7%	
富士・東部圏域	八ヶ岳高原周辺	298,820	113,253	138,361	145,114	215,256	163,094	291,134	488,110	259,418	277,602	188,504	132,738	2,711,403	2,406,517	112.7%
	金峰・みずがき周辺	6,427	5,532	7,847	12,074	14,949	11,747	18,379	28,635	18,391	22,494	22,488	9,009	177,972	159,215	111.8%
	甲斐駒ヶ岳・鳳凰三山周辺	67,819	61,856	116,258	152,741	115,213	102,166	171,532	293,373	144,585	191,802	112,538	76,735	1,606,620	1,472,344	109.1%
	茅ヶ岳周辺	7,257	7,156	10,492	20,157	28,235	31,407	44,082	137,905	19,788	22,225	23,219	17,042	368,965	323,523	114.0%
小計	380,323	187,797	272,959	330,086	373,653	308,414	525,127	948,024	442,182	514,123	346,749	235,524	4,864,961	4,361,599	111.5%	
富士山五合目	150,106	184,475	269,520	397,448	406,901	418,324	716,415	731,918	433,876	503,351	449,110	309,255	4,970,700	3,869,089	128.5%	
富士吉田・河口湖・三ツ峠周辺	630,970	387,359	484,400	481,914	487,872	446,597	936,961	1,185,027	609,932	654,739	941,235	438,977	7,685,984	6,158,445	124.8%	
本栖湖・精進湖・西湖周辺	143,664	159,377	139,751	232,944	359,985	110,850	210,336	339,028	175,909	164,769	153,938	112,241	2,302,791	2,210,107	104.2%	
山中湖・忍野周辺	53,382	90,325	47,514	57,268	89,720	51,761	92,435	204,618	95,220	90,327	116,009	49,456	1,038,036	904,365	114.8%	
大月・北都留	37,325	23,483	49,172	55,385	63,661	48,761	63,744	104,576	65,240	69,795	83,215	56,984	721,340	720,795	100.1%	
桂川・道志川周辺	78,162	69,065	123,108	132,301	151,822	122,624	199,917	271,178	192,317	166,159	174,368	95,499	1,776,517	1,654,167	107.4%	
小計	1,093,608	914,084	1,113,465	1,357,259	1,559,961	1,198,916	2,219,808	2,836,346	1,572,494	1,649,140	1,917,875	1,062,413	18,495,368	15,516,967	119.2%	
合計	2,491,616	1,902,523	2,381,812	2,873,393	2,996,881	2,497,095	4,103,648	5,595,011	3,449,537	3,746,489	3,588,197	2,061,526	37,687,277	32,161,839	117.2%	
四半期合計			6,775,951			8,367,369					13,148,196		9,396,211			
月別構成比	6.6%	5.0%	6.3%	7.6%	8.0%	6.6%	10.9%	14.8%	9.2%	9.9%	9.5%	5.5%	100.0%			

※早川周辺の観光入込客数の主な減少要因は、基準にわずかに届かなかった観光地点1地点が集計対象から外れたためである。