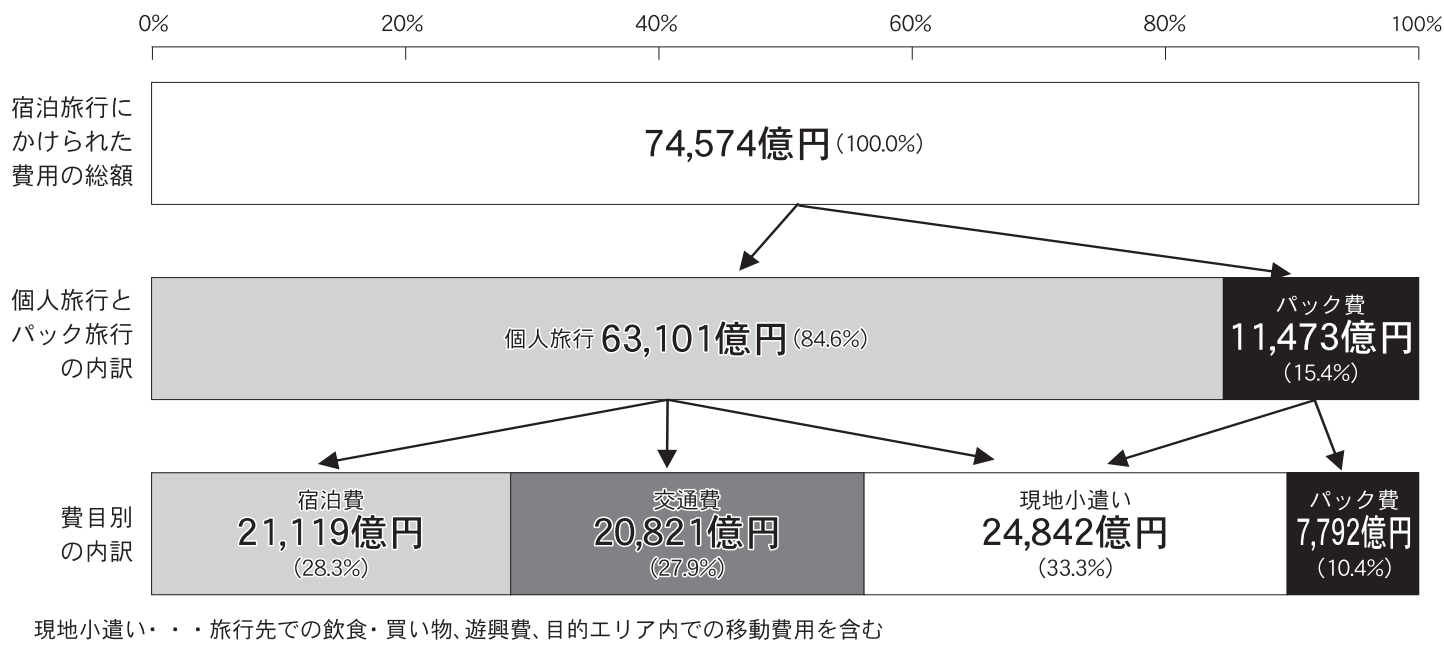


宿泊旅行調査2015 じゃらんリサーチセンター調べ

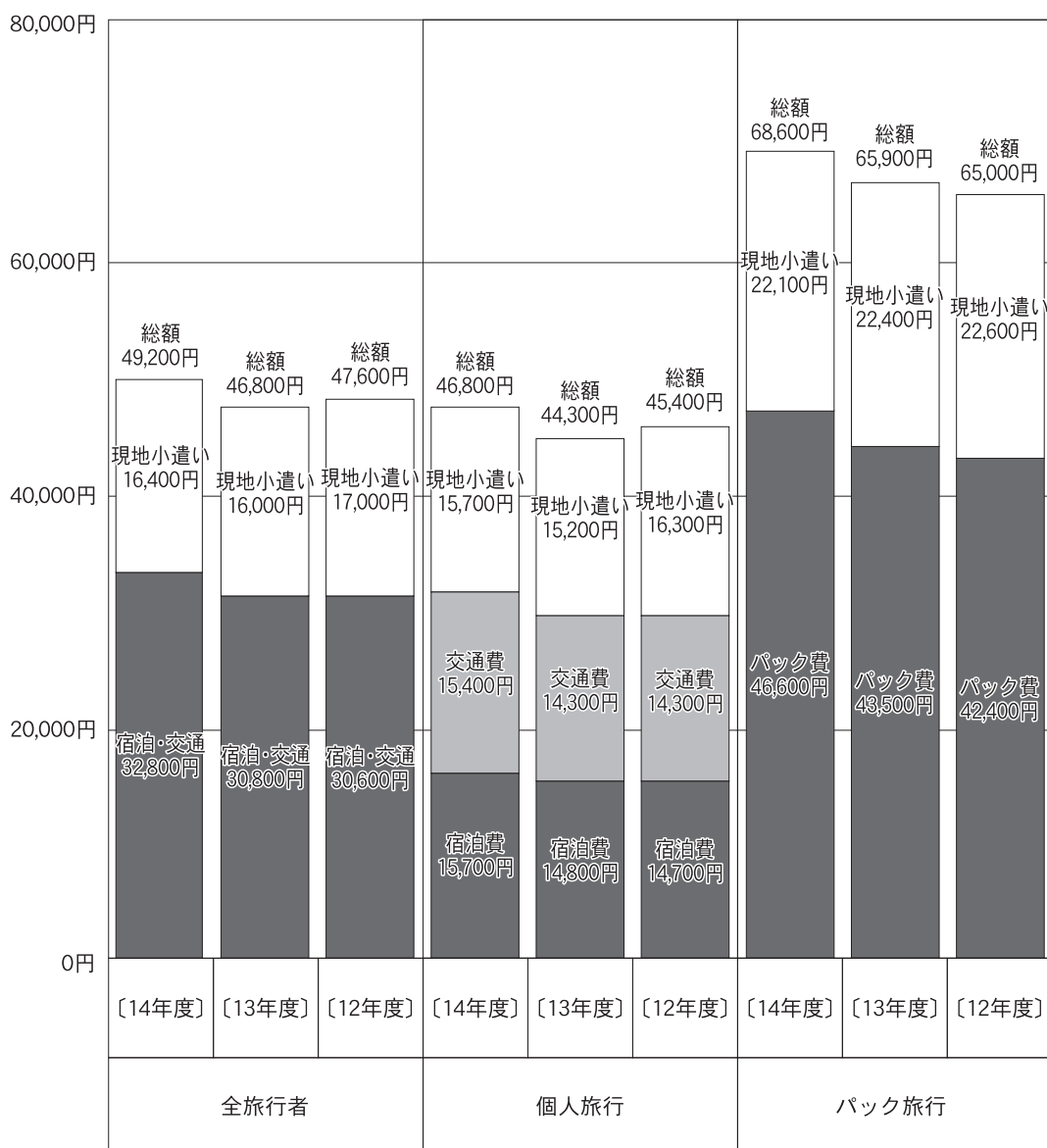
実施率は56.9%、前年下回る

◇宿泊旅行にかけられた費用総額(推計値)

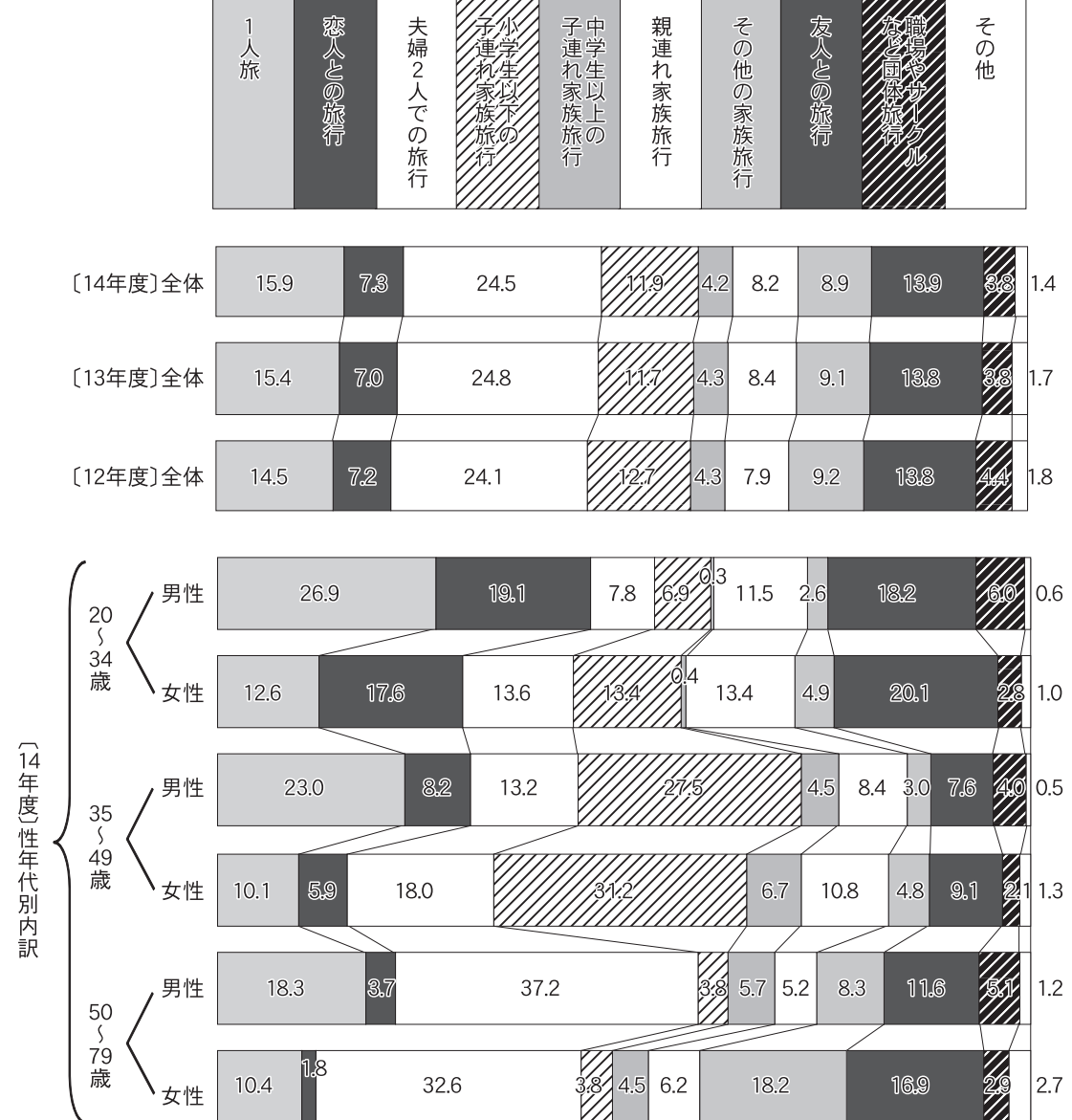


じゃらんリサーチセンターが回復した。大人1人あたり1回の宿泊旅行にかけた費用は4万9千円(調査2015)によると、2014年度の1年間に国内の宿泊旅行を行った人の割合は56.9%で前年度比0.6%減少した。性別・年代別では、20〜34歳男性が前年度比1.1%増加した以外、すべての性別・年代で延べ宿泊旅行者数が前年度比で減少した。延べ宿泊旅行者数は前年度比3.1%減少して、1億5,110万人。1人あたりの平均宿泊費は前年度比1.68%増だった。その結果、延べ宿泊費は2億5,397万円泊となった。国内の宿泊旅行にかけられた費用総額は7兆4,574億円で、前年度比2.0%増加、3年連続で

◇1回の宿泊旅行にかかった費用(大人1人あたり)



◇宿泊旅行の同行形態(単一回答)



◇都道府県別の延べ宿泊旅行者数(推計値)

順位	都道府県	2014年度 推計値	順位変動	2013年度 推計値	2012年度 推計値
全	全国	15,110万人		15,599万人	14,505万人
1位	東京都	1,702万人	←	(1位 1,720万人)	(1位 1,659万人)
2位	北海道	1,064万人	←	(2位 1,027万人)	(2位 1,025万人)
3位	静岡県	770万人	↑	(4位 831万人)	(5位 715万人)
4位	神奈川県	768万人	↓	(3位 832万人)	(4位 766万人)
5位	大阪府	749万人	↑	(6位 769万人)	(6位 706万人)
6位	長野県	720万人	↓	(5位 773万人)	(3位 785万人)
7位	京都府	704万人	←	(7位 691万人)	(7位 656万人)
8位	千葉県	598万人	←	(8位 662万人)	(8位 573万人)
9位	福岡県	517万人	↑	(10位 499万人)	(9位 474万人)
10位	沖縄県	515万人	↑	(11位 496万人)	(11位 431万人)

◇都道府県別の延べ宿泊旅行者増加率・増加数(2014年度-2013年度推計値)

順位	都道府県	増加率	増加数
1位	福井県	27.2%	32万人
2位	高知県	20.0%	22万人
3位	群馬県	18.1%	58万人
4位	和歌山県	16.4%	33万人
5位	青森県	13.6%	23万人
6位	石川県	12.0%	34万人
7位	徳島県	11.6%	9万人
8位	香川県	10.0%	14万人
9位	愛媛県	8.8%	14万人
10位	大分県	7.4%	23万人

◇テーマ別・都道府県魅力度ランキング

テーマ	1位	2位	3位	4位	5位
▶地元ならではのおいしい食べ物が多かった	高知県	北海道	富山県		
▶魅力のある特産品や土産物が多かった	沖縄県	鹿児島県	京都府		
▶魅力的な宿泊施設が多かった	沖縄県	大分県	千葉県		
▶地元の人のホスピタリティを感じた	沖縄県	鹿児島県	岩手県		
▶子供が楽しめるスポットや施設・体験が多かった	千葉県	沖縄県	和歌山県		
▶若者が楽しめるスポットや施設・体験が多かった	千葉県	沖縄県	大阪府		
▶大人が楽しめるスポットや施設・体験が多かった	沖縄県	千葉県	京都府		
▶現地で良い観光情報を入手できた	沖縄県	奈良県	京都府		

費用総額は前年比2.0%増の7.5兆円