

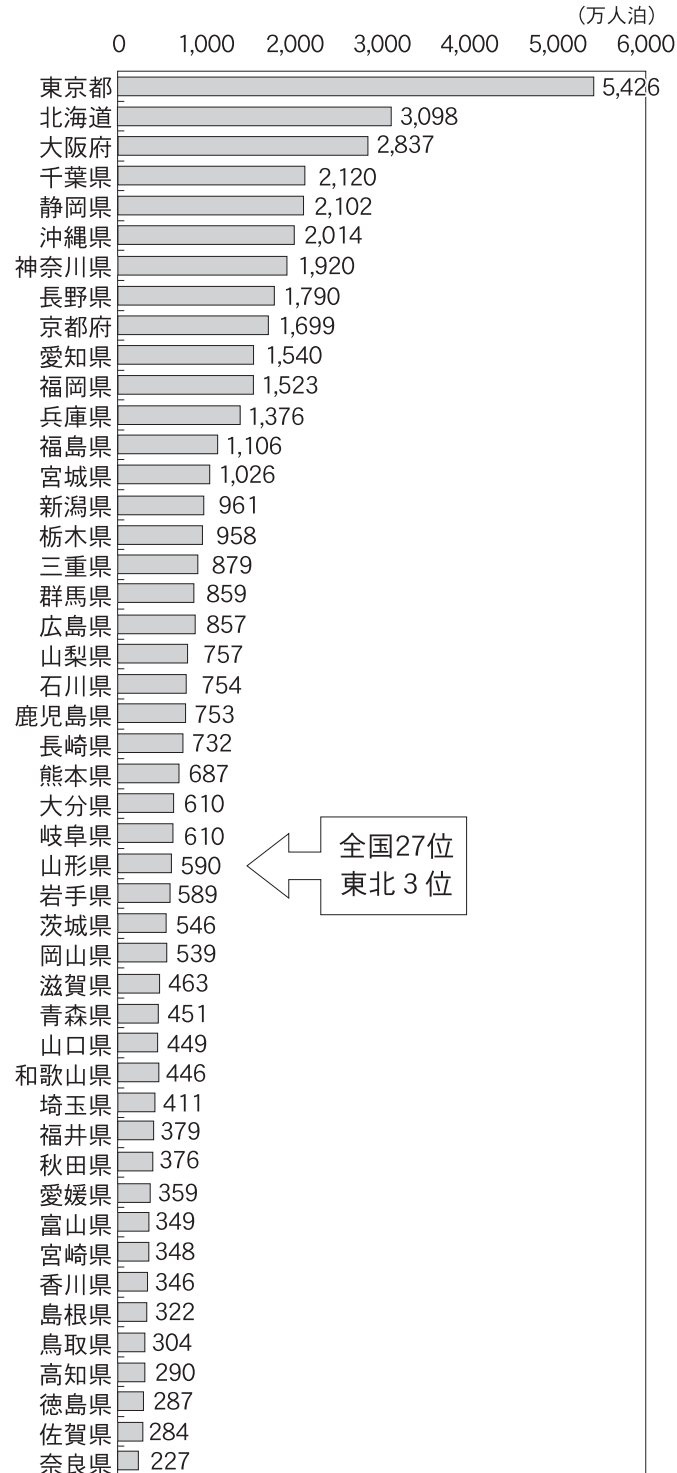
平成26年度

観光客、過去最高の4517万人

山形県「観光者数調査」

山形県がこのほど発表した「観光者数調査」によると、平成26年度の観光客数は前年度比12.4%増の4517万人となり、過去最高を記録した。6～9月の山形県観光キャンペーン(DCC)や東北六魂祭、国際青年会議所アジア太平洋会議など「官民一体となった取り組みが奏功した」(観光経済交流局)としている。

都道府県別延べ宿泊者数 (平成26年)



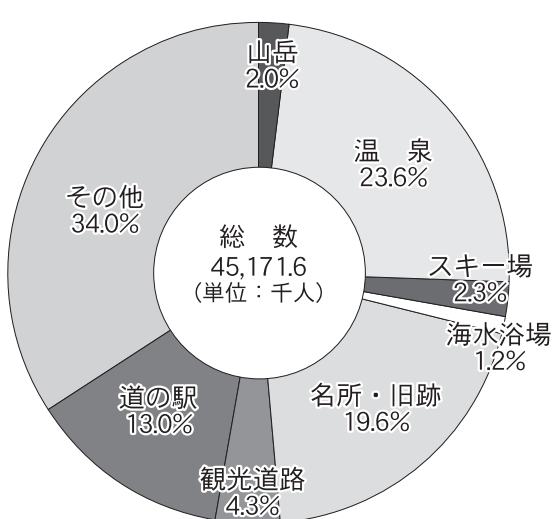
都道府県別外国人延べ宿泊者数 (平成25年)



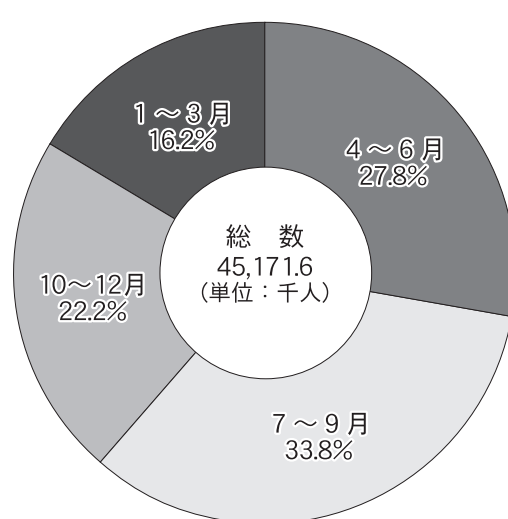
県内・県外客別観光者数の動向

区分	平成26年度	平成25年度	対25年度増減率	対25年度増減	
観光者数	45,171.6	40,171.0	12.4%	5,000.6	
内訳	県内客	25,452.8	22,065.6	15.4%	3,387.2
	県外客	19,718.8	18,105.4	8.9%	1,613.4

観光地類型別構成比



四半期別観光者数の割合



主たる祭り・イベント入込数 (延べ数)

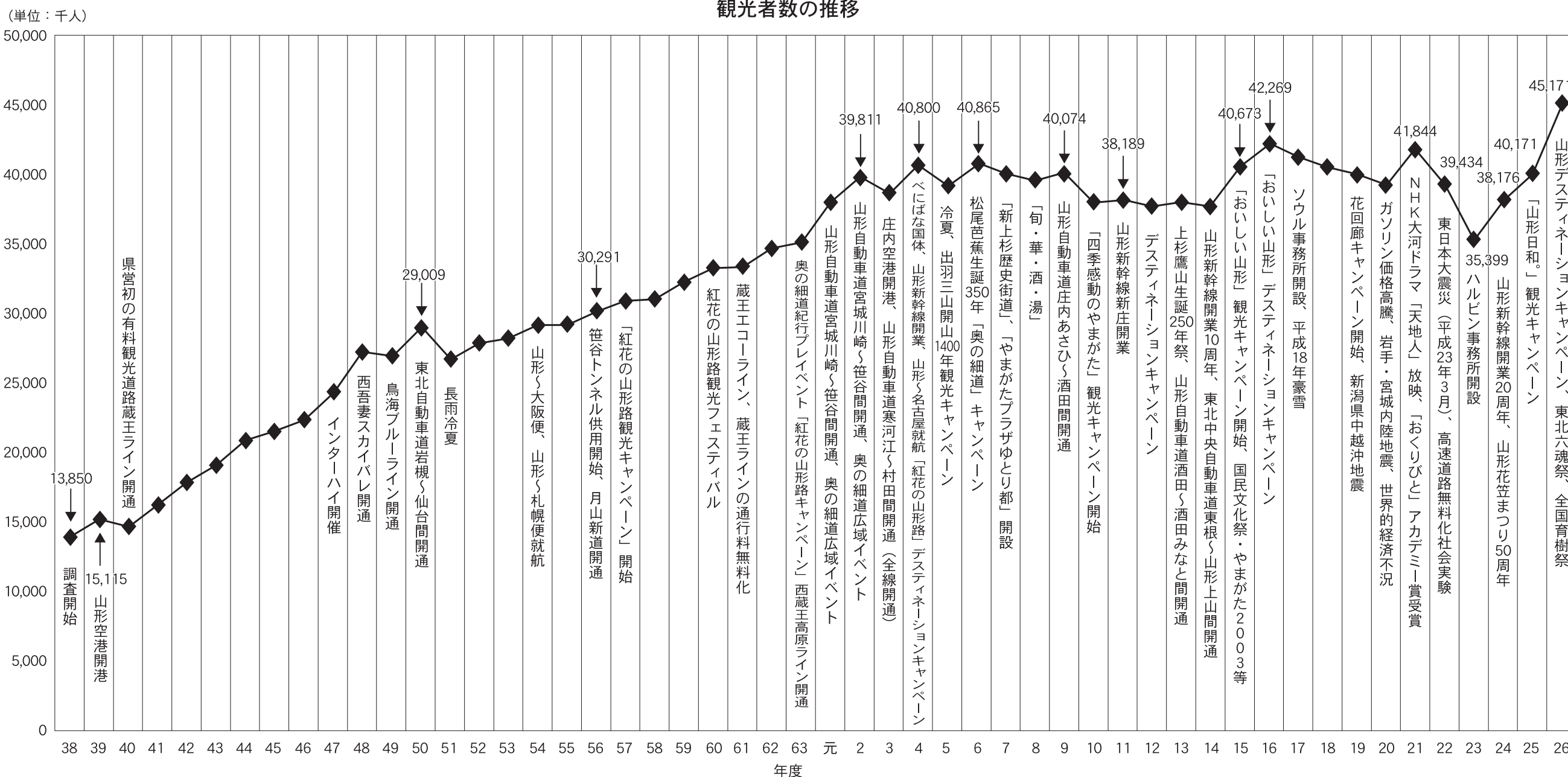
名称	開催時期	市町村	観光者数	
			平成26年度	平成25年度
山形花笠まつり	8月	山形市	630.0	900.0
新庄まつり	8月	新庄市	525.0	530.0
植木まつり	5月	山形市	340.0	360.0
赤川花火大会	8月	鶴岡市	310.0	330.0
霞城観桜会	4月	山形市	293.0	285.0
米沢上杉まつり	4月	米沢市	285.0	250.0
さがえさくらんぼ祭り	6月	寒河江市	280.2	326.4
むらやま徳内まつり	8月	村山市	220.0	280.0
酒田まつり酒田花火ショー	8月	酒田市	218.0	213.0
酒田まつり	8月	酒田市	217.0	293.0

※東北六魂祭など、県内で継続的に行われない祭り・イベントは除く。

祭り・イベント地区別延べ数

地区別	祭り・イベント数		観光者数		観光者数前年度比	平成26年度構成比
	平成26年度	平成25年度	平成26年度	平成25年度		
村山地域	32	32	3,719.0	3,999.7	93.0	54.7
最上地域	13	13	903.0	871.3	103.6	13.3
置賜地域	11	11	704.6	717.4	98.2	10.4
庄内地域	31	31	1,466.5	1,565.2	93.7	21.6
合計	87	87	6,793.1	7,153.6	95.0	100.0

観光者数の推移



調査データ